

Oummi explique-moi tout au sujet du mois de
Ramadan ! Bâraka Llahu fiki

Nom et Prénom de l'enfant :

Son age :

Livret pour l'année :

Supports-islamiques.over-blog.com

Elaboré par Ummu_Maryam

TOUT DROIT RESERVE ©



بِسْمِ اللّٰهِ الرَّحْمٰنِ الرَّحِیْمِ

Au Nom d'Allah, Le Tout Miséricordieux,
Le Très Miséricordieux



Durant le Ramadan, tu découvriras des chapitres avec, à chaque fois, un thème différent en relation avec ce merveilleux mois béni par Allah.

Il y aura une partie apprentissage, une partie jeux et exercices, une partie coloriage, une partie « j'apprends ou je révise ma sourate » et tout cela en fonction du chapitre, de même que tu élaboreras ta cartes menus du repas de l'iftar !

Bon courage !

Et surtout Bon ramadan petit(e) musulman(e) !



بِسْمِ اللّٰهِ الرَّحْمٰنِ الرَّحِیْمِ , الْحَمْدُ لِلّٰهِ رَبِّ الْعَالَمِیْنَ وَالصَّلَاةُ وَالسَّلَامُ عَلٰی رَسُوْلِ اللّٰهِ وَعَلٰی اَصْحَابِهٖ اَجْمَعِیْنَ

Chers parents, accompagnez votre (ou vos) enfant(s) à la découverte de ce magnifique mois que nous allons passer et qui fait parti d'un des cinq piliers de l'Islam. Ainsi il a toute son importance et nous avons le devoir, l'obligation de leur faire comprendre les devoirs qui nous incombent et ce que représente pour nous -musulmans- ce mois si béni.

Un tel livret regroupant à la fois l'apprentissage, et le loisir créatif et intellectuel n'a jamais été réalisé jusqu'à présent. De plus, les textes et articles religieux pour adultes ne sont pas adaptés à nos enfants, c'est pourquoi j'ai décidé d'élaborer ce livret mis à disposition gratuitement pour que tous nos enfants puissent avoir accès à la science religieuse in shâ a Llah.

Ce livret peut convenir de la maternelle au primaire. Mais il se peut que des activités soient trop compliquées à lui faire faire. A ce moment là, faites lui faire celles qu'il aimera et seront plus à son niveau. De toutes les manières, il y a des jeux et des coloriages donc ce ne sera pas une pénalité pour lui.

Je m'appuie la plupart du temps sur des articles tirés des sites salafy que j'adapte aux enfants. A chaque fin de chapitre j'y mettrais toutes les références.

En fonction de son âge, l'enfant devra apprendre ou réviser de une à cinq sourates durant ce mois. Ainsi si votre enfant apprend plus vite et par exemple au deuxième chapitre connaîtra déjà Sourate Al-Fatiha alors de votre côté avancez sans l'aide de ce support (pour les sourates).

Aussi selon l'âge votre enfant (8, 9 ans voir plus), mis à part de travailler sur ce livret, il aura comme objectif :

- Accomplir au moins une journée de jeûne avec ses parents
- Accomplir une prière surrogatoire lors de la nuit du destin



Certaines idées, activités et autres ne sont que le fruit de mes recherches -non de ma créativité- et beaucoup viennent de différents forums, de différents témoignages de sœurs et de différents blogs et sites consacrés aux enfants et à leur éducation religieuse. A chaque fin d'activité ou de jeux j'y mettrais la référence. **Il se peut que je ne sache d'où viennent quelques jeux, je ferais mon maximum pour retrouver l'auteur mais si je ne trouve pas je tiens à m'en excuser.** De plus, si vous voyez un de vos supports dans ce livret sans que j'ai mentionné votre nom, site ou blog à ce moment là envoyer moi un courriel dans contact via mon blog.

Bon Ramadan !

Qu'Allah nous facilite l'éducation de nos enfants

Fasse de nous des bons réformateurs et nous assiste dans l'éducation religieuse de notre progéniture, afin d'en faire (par la Volonté d'Allah) des pieux musulmans

SOMMAIRE



Avant le mois de Ramadan, entre le 28 et 30 du mois de Cha'aban :

Détermine le début du mois de Ramadan avec la lune

- *L'année lunaire et les mois lunaires*
- *Annoncer la bonne nouvelle de la venue du mois de Ramadan!*
- *Activité : Fabrique la roue des mois lunaires*
- *Activité : Fabrique ton calendrier Hégirien du mois de Ramadan avec les phases lunaires.*



Introduction les piliers de l'Islam : Le quatrième (4^{ième}), jeûner le mois de Ramadan.

- *Activité : Réalise ta mosquée des piliers ou ton mobile des piliers de l'Islam.*



Je prépare le terrain !

- *Activité : Je réalise une très jolie affiche sur le Ramadan avec strass et paillettes ! (J'apprends à écrire Ramadan en arabe aussi)*
- *Activité : je prépare les invocations que je devrais dire durant le Ramadan et je les accroche.*



Le jeûne

- *Activité : Diaporama d'une nuit de Ramadan*



Le mérite du jeûne

- *Activité : Fabrique ta carte du menu du repas du soir (Carte 3D)*



Comportement durant le Ramadan :

- Ce qu'il ne faut pas faire :
 - Ce qui annule le jeûne.
 - Ce qui est détestable de faire. (Ce que je dis quand on m'insulte)
 - Le gaspillage dans la nourriture durant le repas de l'iftar
 - Les innovations sur le jeûne : Imsak
- Ce qu'il faut faire :
 - Lire beaucoup le Qur'an
 - Faire beaucoup de prière
 - Beaucoup invoquer Allah.
 - Donner beaucoup en aumône et partager sa nourriture.
- Activité : Réalise ta tirelire de l'aumône.



La bénédiction dans les repas du suhur et de l'iftar

- Dossier : La dattes
- Activité : J'apprends l'invocation de la rupture du jeûne. Et bonus les autres invocations en rapport avec le jeûne.
- Activité : Window color



Durant ce mois, les démons (shayatines) sont enchainés.

- Activité : J'apprends le hadith.
- Activité : Surlande en chaînes.



C'est quoi le Qur'an summy ?

- Activité : Je réalise un ou des photophore(s)



L'histoire de la révélation du Qur'an. (Avec images de la grotte hira)

- Activité : Réalise ta grotte.



Salat At-taraweeh

- Activité : Fabrique une lanterne ou une bouteille lanterne



Les dix dernières nuits :

- La retraite pieuse.
- La nuit du destin.
- Activité : Je fais au moins une prière de la nuit avec cummy et abi
- Activité : Deuxième carte en 3D/ La fleur de pantin



Le Ramadan autour du monde.

- Activité : Réalise ta carte du monde (le Ramadan dans les pays musulmans)



Zakat al fitr

- Activité : Kenné aux mains !
- Activité : Une nouvelle guirlande a fabriquer.



A propos du 'Id Al-Fitr

- Activité : Pleins d'activités à faire pour ce grand jour !

Attention les activités sont à faire avant l'Id !



Ton bilan du mois !

Et l'annexe

Il y a en tout 16 chapitres voir plus. Certains chapitres sont beaucoup plus longs que d'autres et méritent que l'on s'y attarde d'avantage. Ainsi avec ta maman élabore un programme à faire pour chaque jour du mois de Ramadan. Et marque en combien de jour tu as fait le chapitre ; la règle est simple :



Une lune  est égale à un jour.

Découpe le nombre de lunes (en fin de livret) en fonction du nombre de jour et colle-les dans les cases

Avant le mois de Ramadan, entre le 28 et 30 du mois de Cha'aban :
Détermine le début du mois de Ramadan avec la lune



L'année lunaire et les mois lunaires



• L'année hégirienne

Allah dit dans le Coran :

﴿ إِنَّ عِدَّةَ الشُّهُورِ عِنْدَ اللَّهِ اثْنَا عَشَرَ شَهْرًا فِي كِتَابِ اللَّهِ يَوْمَ خَلَقَ السَّمَاوَاتِ وَالْأَرْضَ مِنْهَا أَرْبَعَةٌ حُرْمٌ ذَلِكَ الدِّينُ الْقَيِّمُ فَلَا تَظْلِمُوا فِيهِنَّ أَنْفُسَكُمْ وَقَاتِلُوا الْمُشْرِكِينَ كَافَّةً كَمَا يُقَاتِلُونَكُمْ كَافَّةً وَاعْلَمُوا أَنَّ اللَّهَ مَعَ الْمُتَّقِينَ ﴾

« Oui, le nombre des mois, pour Dieu, est de douze mois inscrits dans le livre de Dieu, le jour où il créa les cieux et la terre. Quatre d'entre eux sont sacrés. Celle est la Religion immuable. Ne vous faites pas tort à vous-mêmes durant ce temps. »

Sourate 9, verset 36




Notre calendrier musulman s'appelle *le calendrier Hégirien*, il se nomme ainsi en référence à l'hégire (lors de l'émigration du Prophète صلى الله عليه وسلم vers Médine (hijra)). Ce jour-là fut le premier jour du calendrier Hégirien, c'est donc le point de départ de la première année hégirienne. Ainsi, par exemple, aujourd'hui nous sommes en l'an 1432 de l'Hégire (ce qui signifie qu'il y a 1432 ans que l'hégire eu lieu).

Conclusion : Toutes les dates islamiques sont en fonction de l'Hégire.

Et lorsque tu liras des livres islamiques, tu t'apercevras qu'après les citations des dates il y aura un « H » cela correspondra au H de « Hégire ».



L'année hégirienne comprend 12 mois lunaires ; c'est-à-dire que la durée de chaque mois se calcule en fonction du cycle de la lune (phases lunaires). Regarde les différentes phases de la lune :





À chaque nouvelle lune, c'est un nouveau mois qui commence.

Comme a dit Allah dans Son Noble Livre :

﴿ يَسْأَلُونَكَ عَنِ الْأَهْلِةِ ۖ قُلْ هِيَ مَوَاقِيتُ لِلنَّاسِ وَالْحَجِّ ۗ ﴾

« Ils t'interrogent [Muhammad] sur les nouvelles lunes. Dis : "elles servent aux gens pour compter le temps, et aussi pour le Hadj (le pèlerinage) ». Sourate 2, verset 189

La nouvelle lune c'est lorsque toute la lune est complètement cachée durant la nuit et la pleine lune c'est lorsque nous voyons en entier la lune (la nuit).

- Voici l'avis du comité permanent des savants de l'Ifta sur la détermination :

Qu'elle est la méthode qui permet de connaître avec certitude, [Le commencement] de chaque mois lunaire ?

Les hadiths authentiques rapportés du Prophète صلى الله عليه وسلم affirment que l'observation de la nouvelle lune est à prendre en compte si elle est faite par un homme de confiance, la nuit du trente du mois de Cha'abâne après le coucher du soleil ; ou par deux hommes de confiance, la nuit du trente du mois de Ramadan. *La lune détermine le début du mois sans avoir besoin de prendre en considération la durée pendant laquelle la lune demeure après le coucher du soleil, même si celle-ci est égale, inférieure, ou supérieure à vingt minutes, car il n'existe rien dans les hadiths authentiques, qui indique une quelconque délimitation à quelques minutes près, quant à la disparition de la lune après le coucher du soleil.*¹

Ainsi on peut apercevoir son premier croissant dès que le soleil se couche (durant le maghreb), il faut être très concentré pour l'apercevoir car c'est le seul moment où on peut voir le croissant de lune après comme je te l'ai dit elle est complètement cachée une fois que la nuit est tombée.

¹ Fatawas sur le jeûne. Edition Assya, page 12

On cherche à apercevoir la nouvelle lune le 29^{ième} jour lunaire du mois:

- Si on la voit, le mois suivant commence.
- Si on ne la voit pas, même si c'est parce que le temps n'était pas favorable pour la voir comme la pluie, les nuages, le brouillard etc., alors le mois comptera 30 jours (un jour de plus).

C'est pour cela que la nuit du 29 est appelée « la nuit du doute »,

Voici un exemple qui illustre tout cela.

Le 29^{ième} jour du mois de Cha'bane (la nuit du doute), les gens observent attentivement le ciel lors de maghreb pour essayer d'apercevoir la nouvelle lune (le croissant) :

- S'ils la voient c'est que le mois Ramadan commencera demain ! Il faudra alors jeûner (Le mois de Cha'bane aura été de 29 jours).

- S'ils ne la voient pas, alors le mois de Cha'bane continue jusqu'à demain et le surlendemain le mois de Ramadan commencera. (Le mois de Cha'bane aura été de 30 jours).


Aussi il suffit qu'une seule personne pieuse voit la lune pour que le mois de Ramadan commence même si toi ou ta famille ne la voit pas. C'est pour cela que ta maman et ton papa écoutent attentivement la radio afin de savoir si quelqu'un l'a aperçue.



Dans le tableau des phases de la lune (au dessus) ce cycle lunaire est de 29 jours mais comme nous avons vu il peut être aussi de 30 jours. Par contre il ne va jamais au-delà (il ne peut pas atteindre 31 jours ni plus).

• Les mois lunaires

Maintenant que nous avons compris comment se détermine les mois, nous allons apprendre dans l'ordre les 12 mois islamiques.



3/ Rabi' El Awwal

رَبِيعُ أَوَّلٍ

4/ Rabi' At-Thani

رَبِيعُ ثَانٍ

5/ Jomada el Awwal

جُمَادَى أَوَّلٍ

6/ Jomada At-Thani

جُمَادَى ثَانٍ

7/ Rajeb

رَجَبٍ

8/ Sha'bane

شَعْبَانَ

9/ Ramadane

رَمَضَانَ

10/ Shawwal

شَوَّالٍ

11/ Dhoul Qa'da

ذُو الْقَعْدَةِ

12 / Dhoul Hijja

ذُو الْحِجَّةِ

Le savoir encore plus loin

De ces 12 mois, 4 sont sacrés ; il s'agit de *Al-Muharram (01)*, *Rajeb (7)*, *Dhoul Qa'da (11)* et *Dhoul hijja (12)*.

• La différence entre le calendrier Hégirien et le calendrier Grégorien.

Tu as dû remarquer que le calendrier islamique n'est pas le même que celui que nous utilisons en France, les mois sont différents.



Ce calendrier s'appelle le calendrier Grégorien et se base sur le soleil. Et c'est le calendrier utilisé par la majeure partie du monde.



Le nombre de jours dans les mois sont différents de ceux du calendrier lunaire (Hégirien):

- Dans le calendrier solaire, les mois peuvent aller jusqu'à 31 jours (comme mars).
- Dans le calendrier lunaire, les mois ne dépassent jamais 30 jours

Ainsi le calendrier lunaire est plus court que le calendrier solaire (environ 11 jours de différences). Donc les dates diffèrent chaque année entre elles. C'est pourquoi les événements importants, comme les deux fêtes ou encore le début de Ramadan, ne commencent jamais au même moment dans le calendrier solaire.

Voici une carte sur l'invocation à dire en voyant la nouvelle lune

En voyant la nouvelle lune

[Rapporté par Tirmidhi]

اللَّهُ أَكْبَرُ، اللَّهُمَّ أَهْلَهُ عَلَيْنَا بِالْأَمْنِ وَالْإِيمَانِ
وَالسَّلَامَةِ وَالْإِسْلَامِ، وَالتَّوْفِيقِ لِمَا تَحِبُّ رَبَّنَا وَتَرْضَى
رَبَّنَا وَرَبَّكَ اللَّهُ

*"Allah est le Plus Grand ! O Seigneur !
Apporte-nous avec cette nouvelle lune la sécurité et la foi,
le salut et l'Islam ainsi qu'il a réusite dans tout ce que
Tu aimes et que Tu agrées.
Notre Seigneur et ton Seigneur est Allah."*

*Quand tu verras le croissant lunaire de la nouvelle lune ...
... Dis l'invocation in shaa a Llah !*

*Lexique des mots que tu n'as pas compris (ta
maman sera contente de t'expliquer ce que ces
mots veulent dire) :*





Coloriage :

Colorie la maman et ses deux enfants entrain d'essayer de voir la nouvelle lune par la fenêtre.






1. Le soleil se couche, observe la lune (si tu la vois) pour annoncer la bonne nouvelle du mois de Ramadan.

Aujourd'hui nous sommes le du mois de Cha'bane et c'est qui essaye d'apercevoir la nouvelle lune.

Si tu la vois dessines là dans cet encadré :



2. a. Entoure les lunes :



b. Toutes ces images ont la forme d'un :

Rond/ cercle	Carré	Triangle	Losange

c. Quand la lune est toute ronde et très lumineuse on dit que c'est la _____ lune.


C'est l'image numéro 1 ou 2 ?

d. Quand la lune n'est pas visible la nuit et n'est pas éclairée par le soleil s'est la _____ lune.

C'est l'image numéro 1 ou 2 ?

1.

2.



4. Quizz :



Dis-moi qui a créé la lune ?

C'est



Quel est le mois durant lequel les Musulmans doivent jeûner ?



Combien y-a-t-il de mois dans une année musulmane ?



Cites moi deux mois du calendrier Musulmans :



C'est quoi « la nuit du doute » ?



Comment on détermine les mois musulmans ?

5. Jeux des 6 différences : Observe bien la première image et trouve les 6 différences qui se sont glissées dans la deuxième image.



Jeux : © Ummu_Maryam (supports-islamiques.over-blog.com)



Séance d'écriture

Apprends à écrire le mot la Lune en arabe.

- Avec ton doigt repasse sur le mot :

القَمَر

- Colories le mot sans dépasser et tu devras utiliser une couleur pour chaque lettre :

القَمَر

- Nomme les lettres qui constituent le mot :

ا	ل	ق
م	ر		

- Enfin maintenant, écris le mot en suivant les pointillés pour les deux premières lignes puis tout seul sur les deux autres lignes.

القَمَر - القَمَر - القَمَر - القَمَر - القَمَر - القَمَر - القَمَر - القَمَر
 القَمَر - القَمَر - القَمَر - القَمَر - القَمَر - القَمَر - القَمَر - القَمَر

.....
.....
.....
.....



Annoncer la bonne nouvelle ...

De la venue du mois de Ramadan!



Hadith

Abû Hurayra a rapporté que le Messager d'Allah صلى الله عليه وسلم a dit : « **Ramadan** vous est venu - un mois béni. Allah vous a rendu obligatoire son jeûne. Pendant ce mois, les portes du ciel sont ouvertes, les portes du Feu de l'enfer sont fermées et les mauvais djinns sont enchaînés. À Allah appartient une nuit, qui est meilleure que mille mois. Quiconque est privé de son bien, alors il a été privé (de tout le bien). »²

Le hadith est une bonne annonce aux serviteurs pieux d'Allah, de l'arrivé du mois béni de Ramadan. Le prophète صلى الله عليه وسلم a informé ses compagnons de son arrivé et son intention était de leur donner **la bonne annonce d'un temps magnifique de l'année**, pour que les gens pieux qui aiment accomplir des actes d'adoration puissent lui donner toute son importance. Ceci parce que le Prophète صلى الله عليه وسلم a expliqué dans le hadith qu'Allah a préparé pour Ses serviteurs de nombreuses voies vers l'acceptation du pardon et Son agrément. Ainsi celui à qui le pardon échappe pendant le mois de Ramadan a été privé d'une privation immense.

² Ce hadith est rapporté par Ahmad et An-Nasa'i. Voir la vérification d'Ahmad Shakir du *Musnad* (n°7148) et *Sahih At-Tarhib wat-Tarhib* de shaykh Al-Albani (1490) de même que *Tamamul-Manna* (395)



Le mois de Ramadan est un mois d'excellence en bienfait et bénédiction. Allah lui donne de la valeur pour ces innombrables mérites qui sont les suivant :

1. C'est le mois du Coran.

C'est durant une nuit bénie de ce mois béni qu'Allah révéla le Coran.

2. Les démons sont enchaînés, les portes de l'Enfer se ferment et les portes du Paradis s'ouvrent.

Durant le mois béni, le mal sur la terre diminue beaucoup car les démons se retrouvent enchaînés ce qui empêche qu'ils embêtent les hommes comme ils le font d'habitudes durant les autres mois.

Les portes du Paradis s'ouvrent d'où l'abondance du bien et l'importance de paroles agréables.

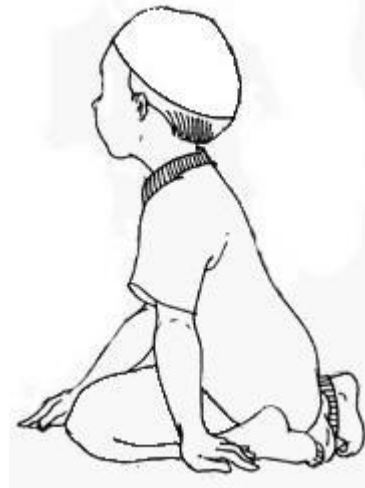
3. La nuit de la destinée.

C'est durant cette nuit bénie qu'Allah a révélé le Coran. Et durant laquelle Il accorde à notre communauté de nombreux bienfaits notamment que cette nuit équivalait à mille mois, que les Anges descendent sur terre en grand nombre par la permission d'Allah.

Tout ceci sera vu tout au long du livret in shaa a Allah.

Lexique des mots que tu n'as pas compris (ta maman t'expliquera ce que ces mots veulent dire) :

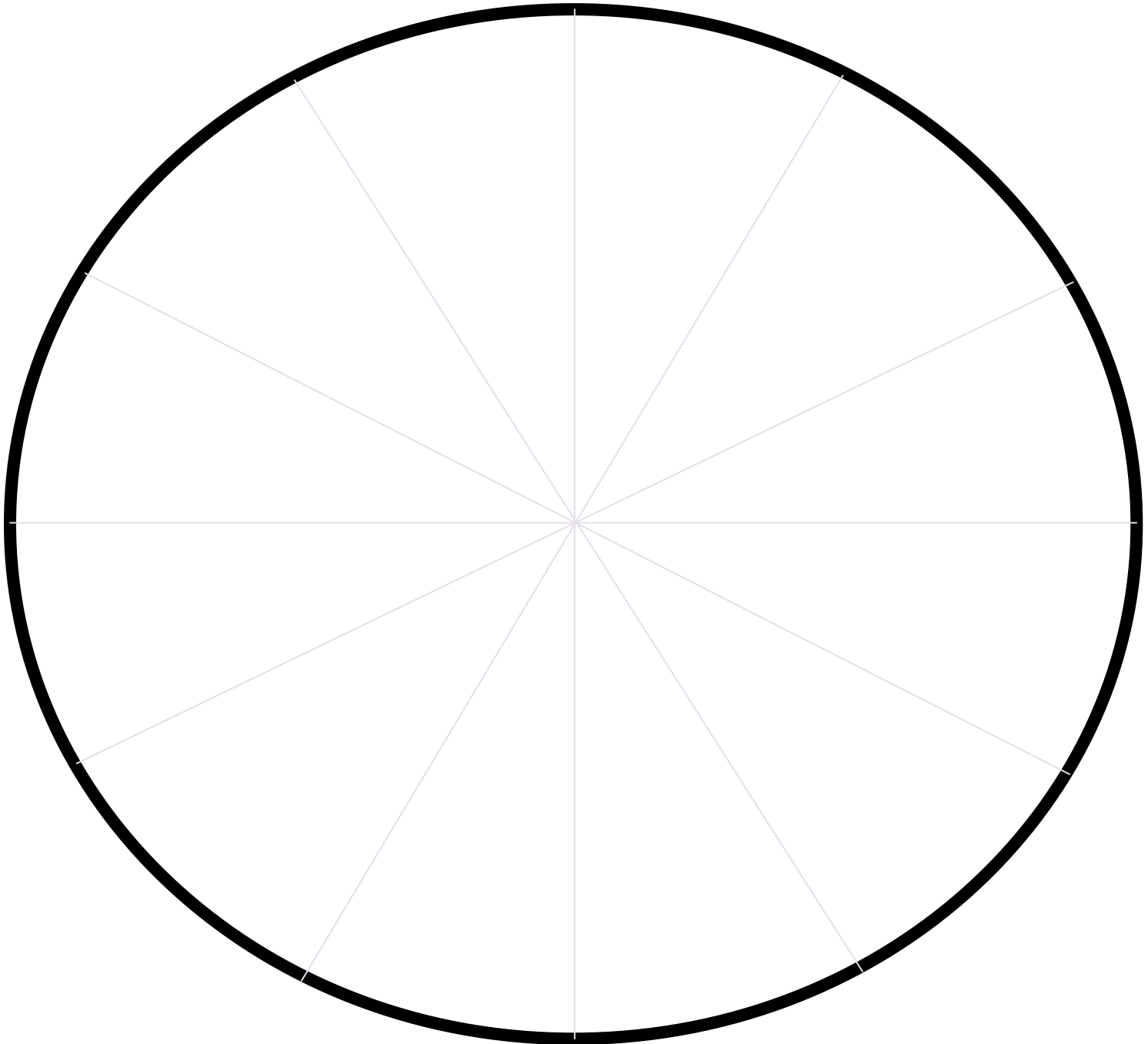
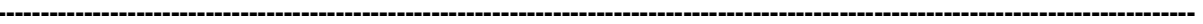
Four horizontal lines for writing.






Activités :

- *Fabrique la roue des mois lunaires*



1/ Mouharram 	2/ Safar 	3/ Rabi' El Awwal 
4/ Rabi' At-Thani 	5/ Jomada el Awwal 	6/ Jomada At-Thani 
7/ Rajeb 	8/ Sha'bane 	9/ Ramadane 
10/ Shawwal 	11/ Dhoul Qa'da 	12 / Dhoul Hijja 



1. Découpe le rond de la page 17 et colle-le sur un morceau de carton ou une feuille épaisse pour que cela soit rigide. Et fais un trou à l'intersection des lignes.
2. Découpe ensuite les 12 mois islamiques et colle-les dans l'ordre et dans le sens d'une aiguille d'une montre. Les mois coloré en rose sont les mois sacrées, ainsi dessines un cœur sur la roue en dessous des mois.
3. Découpe ton aiguille (au bout de l'aiguille une lune est dessinée) et colle la sur une feuille rigide (pas du carton plutôt feuille type Canson). Et fais un trou au centre de l'extrémité de l'aiguille (rond blanc).
4. Accroche une attache parisienne l'aiguille sur la roue.



Et voilà c'est finit, dès à présent mets ton aiguille sur le mois actuel.

● *Fabrique ton calendrier Hégirien du mois de Ramadan avec les phases lunaires.*

1. Aux pages 26 et 27, tu as en deux morceaux la mosquée, découpe-les proprement et colle les deux parties ensemble. Puis place la mosquée sur un support plus rigide (carton, feuille de Canson etc). Dans la première partie de ta mosquée dessine un tableau avec 30 cases et colorie ou peint la mosquée (sauf le tableau) des couleurs de ton choix, rajoute des paillettes et tous ce que tu peux trouver sous la main de très joli.


2. Sur la page 24 tu as les phases de la lune et sur l'autre (25) les nombres indiquant le jour du mois islamique. Découpe les phases de la lune en carré (découpe sur les traits) et pour les jours je n'ai pas tracé les traits alors soit en t'aidant de ta maman soit tout seul découpe les nombres proprement.































3 Dans ton tableau de 30 cases, chaque case doit contenir **la phase de la lune, le nombre et une gomme**.


4. Dès que ton travail est fini, lors du premier jour de Ramadan colle une gomme sur le 1, le deuxième jour de Ramadan colle une gomme sur le 2 et ainsi de suite de même que pour les phases de la lune.

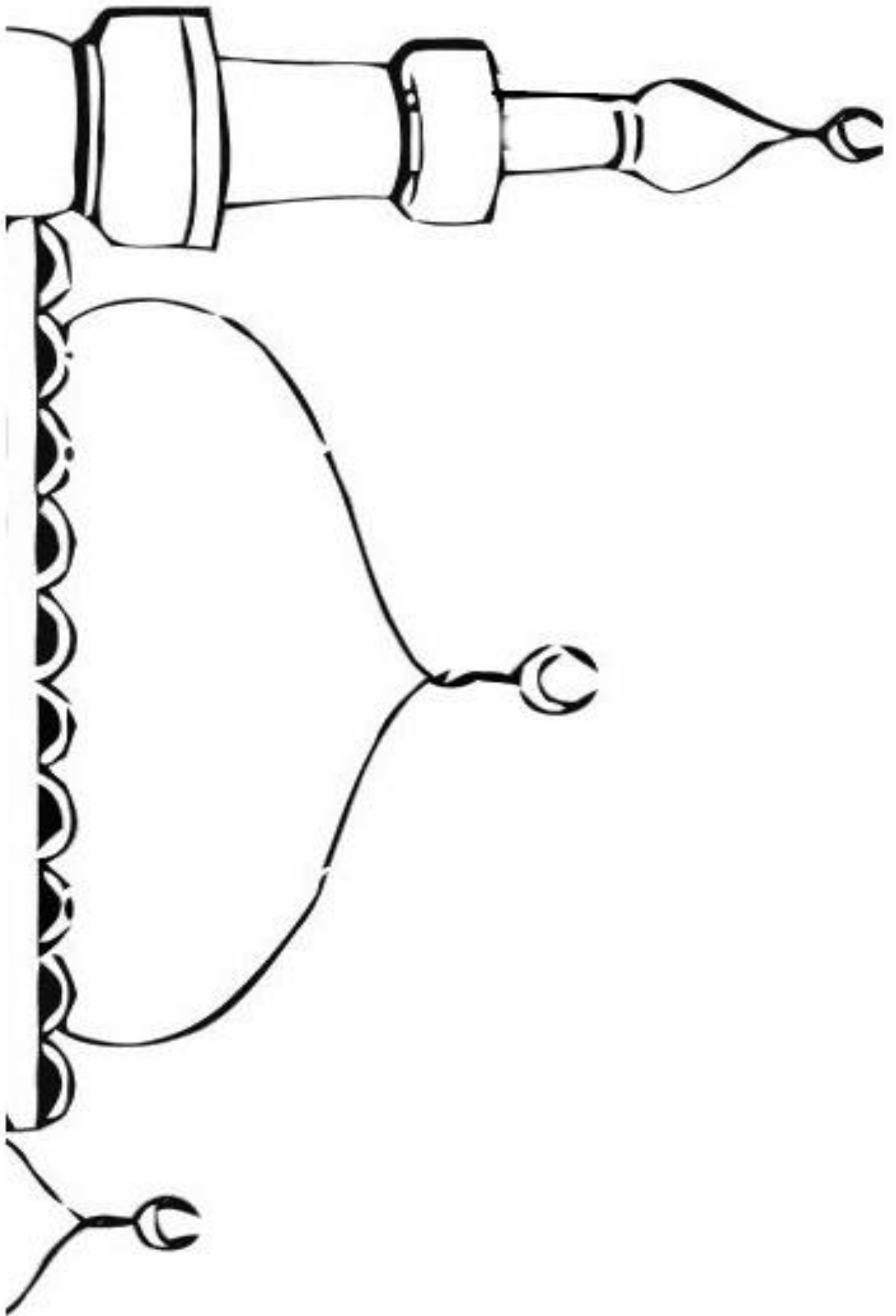
5. Sur le dôme de la mosquée écris ton prénom et l'année de ce Ramadan.

✂-----



1	2	3	4	5	6
					
7	8	9	10	11	12
					
13	14	15	16	17	18
					
19	20	21	22	23	24
					
25	26	27	28	29	(30)
					





Activités : © Ummu_Maryam (supports-islamiques.over-blog.com)

Références du chapitre :

http://fr.wikipedia.org/wiki/Calendrier_musulman

http://fr.wikipedia.org/wiki/Calendrier_gr%C3%A9gorien

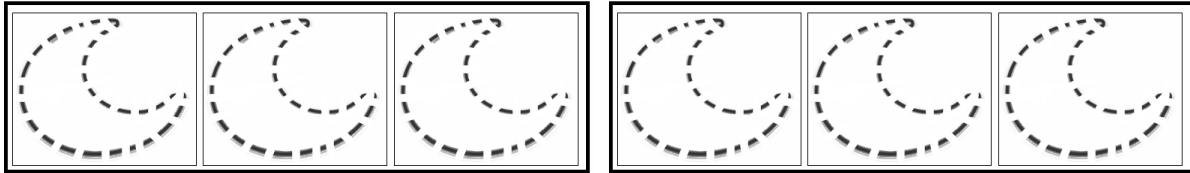
http://fr.wikipedia.org/wiki/Nouvelle_lune

http://sajidine.com/au-quotidien/mois/calendrier_islam.htm

<http://www.salafs.com/modules/news/>

Edition Ibn Hazm « Comment le Prophète صلى الله عليه وسلم jeûnait le Ramadan »

De Sheikh Salim Ibn Aid Al Hilali



Introduction, les piliers de l'Islam :
Le quatrième (4^{ème}), jeûner le mois de Ramadan.

Les piliers de l'Islam sont au nombre de cinq, les voici en images :



Comme cela est dessiné sur l'image, le Ramadan est les 4^{ème} pilier de l'Islam. Mais nous allons voir (ou peut être pour toi, revoir) ensemble tous les piliers de l'Islam.

Les connais-tu ? Sais-tu ce qu'ils signifient ?

1. Attester « La ilaha illa Allah wa Muhammed صلى الله عليه وسلم rassoulou Allah »,

Cela veut dire que « nul ne mérite d'être adoré sauf Allah et que Mohammed صلى الله عليه وسلم est le Messager d'Allah ».

Cette phrase s'appelle la *Chahada* ce qui veut dire en français *l'attestation de foi*.



Allah est le Seul véritable dieu qui mérite qu'on l'adore et qu'on Lui accorde, qu'à Lui Seul, notre adoration. On ne doit prier que pour Lui, on ne doit invoquer qu'Allah car c'est Lui qui répond et qui exauce nos invocations. De même que le jeûne du mois de Ramadan ne doit être fait que pour Allah afin qu'Il soit satisfait de nous et nous donne beaucoup de bienfaits. Toutes les adorations que tu veux faire c'est pour Allah Seul sans rien lui associé.

- Allah c'est aussi notre Créateur, c'est Lui Seul avec Sa grandeur qu'il a créé tout ce qui t'entoure comme les arbres, les fleurs, le ciel, la pluie, le soleil, la terre, ta famille et toi aussi ! Il a tout créé, et si tu regardes avec tes parents le ciel la nuit, tu verras pleins d'étoiles qu'Allah a créé. Si tu regardes l'espace en image et bien tu verras tout ce qu'Il a créé. C'est seulement Lui qui te donne tout ce que tu as besoin, qui te donne pleins de bienfaits et Il faut le remercier pour tout cela, ainsi la meilleure façon de Le remercier c'est d'obéir à tous Ses ordres et de suivre la trace de Son Prophète Muhammed صلى الله عليه وسلم
- Allah est Le Plus grand, Le plus Sublime, Le plus Généreux, Le plus Miséricordieux, L'Omniscient... Allah est parfait... Il n'a aucun défaut ; par exemple Il ne dort pas comme nous les humains, Il n'a pas besoin de se nourrir, ni de se laver, ni de boire, il n'a jamais sommeil, aucune fatigue. Allah a les plus beaux noms et attributs. Et d'après le Coran et la sunnah, Allah nous accordé comme science Ses 99 noms et attributs mais en vérité Il en a bien plus Et Allah est Le plus Savant, sa science dépasse toute chose !



Muhammed صلى الله عليه وسلم a été envoyé par Allah pour transmettre Sa religion à toute l'humanité. Il est notre Prophète صلى الله عليه وسلم et nous l'aimons très fort, tellement fort que notre amour pour lui dépasse nos parents. Nous devons l'aimer car il a transmis le message d'Allah malgré toutes les épreuves qu'il صلى الله عليه وسلم a subit. Et aussi parce qu'Allah l'aime et Il l'a choisit pour transmettre Sa religion.

Mais notre amour pour lui ne se manifeste pas que par le cœur mais aussi par les actes, ainsi si tu aimes vraiment le Prophète صلى الله عليه وسلم il faut suivre ce qu'il a dit et délaissé ce qu'il a interdit. Nous devons aussi essayer, du plus possible, de faire comme lui ; il صلى الله عليه وسلم doit être un exemple pour nous car c'est le meilleur homme au monde. Allah lui a accordé les meilleurs caractères, il est le sceau des Prophètes.

2. Accomplir la prière

Tous les musulmans doivent accomplir les 5 prières obligatoires de la journée en des temps bien précis ; il y a : As-Subh (ou al Fajr), Ad-Duhur, Al 'Asr, Al Maghreb et Al I'cha. Et c'est l'adhan qui annonce l'heure de la prière.

Durant la prière il y a différents gestes, paroles, et il faut bien respecter les conditions, les piliers avec humilité et concentration.

3. S'acquitter de la Zakat

La zakat est obligatoire pour les Musulmans qui possèdent plus que le seuil non imposé et qui n'a pas été utilisé pendant une année lunaire.

La zakat est obligatoire pour les quatre catégories de biens suivantes :

- | | |
|----|--|
| 1. | les produits de terre, comme les céréales et les fruits |
| 2. | le bétail qui paît librement pendant la majeure partie de l'année sans être nourri |
| 3. | l'or et l'argent |
| 4. | les objets destinés à la vente (marchandises). |

4. Jeûner le mois du Ramadan

Nous verrons lors de ce livret son explication in shaa a Llah. Mais retiens bien que le jeûne du mois de Ramadan est un pilier.

5. Effectuer le Pèlerinage à la Mecque pour celui qui en a la capacité.

Les Musulmans qui en ont la capacité doivent faire le Pèlerinage au moins une fois dans leur vie. Avoir la capacité cela veut dire être en bonne santé physique, avoir assez d'argent pour subvenir à ses propres besoins et aux besoins de ceux qui sont sous sa responsabilité, et être en sécurité tout au long du trajet.

Lexique des mots que tu n'as pas compris (ta maman sera contente de t'expliquer ce que ces mots veulent dire) :








Voilà maintenant que tu sais les 4 autres piliers de l'Islam.






Tu vas pouvoir découvrir l'autre pilier, le 4^{ième} : Le jeûne du mois de Ramadan.

Mais avant place au



Coloriage :

				
Attester أشهد أن لا إله إلا الله و أشهد أن محمدا رسول الله	Accomplir la prière	S'acquitter de l'aumône	Jeûner le mois de ramadan	Faire le pèlerinage
1	2	3	4	5

				
Attester أشهد أن لا إله إلا الله و أشهد أن محمدا رسول الله	Accomplir la prière	S'acquitter de l'aumône	Jeûner le mois de ramadan	Faire le pèlerinage
1	2	3	4	5

Coloriage : © Ummu_Maryam (supports-islamiques.over-blog.com)



Activité(s) :

1 er Choix :

Il te faut:

- *5 rouleaux de papier de toilette
- *1 rouleau d'essuie-tout,
- *du carton de récup (exemple boîte à céréales, pizza, etc...),
- *de la peinture (couleur selon vos choix),
- *du Scotch double face,
- *(le pdf ci-joint),
- *un feutre noir,
- *des gommettes en forme d'étoile

1. Peindre les rouleaux de papier toilette et sopalin, ici en rouge et bleu. Ainsi que le demi-cercle du haut de la mosquée, la bande avec demi-cercle et les 2 bandes de carton (futur minaret) peint en jaune.



2. Une fois sec, assemblez les rouleaux papier toilette entre eux avec du Scotch double-face, et les disposer côte à côte:



3. Disposez le rouleau d'essuie-tout au dessus des rouleaux papier de toilette avec Scotch double-face. Placez les 2 minarets sur les rouleaux 1 et 5, et placez la bande avec les 3 demi-cercles entre le rouleau d'essuie-tout et les 3 rouleaux rouges et le toit de la mosquée derrière la mosquée (voir image). Puis dessinez les traits au feutre noir sur les toits et les minarets



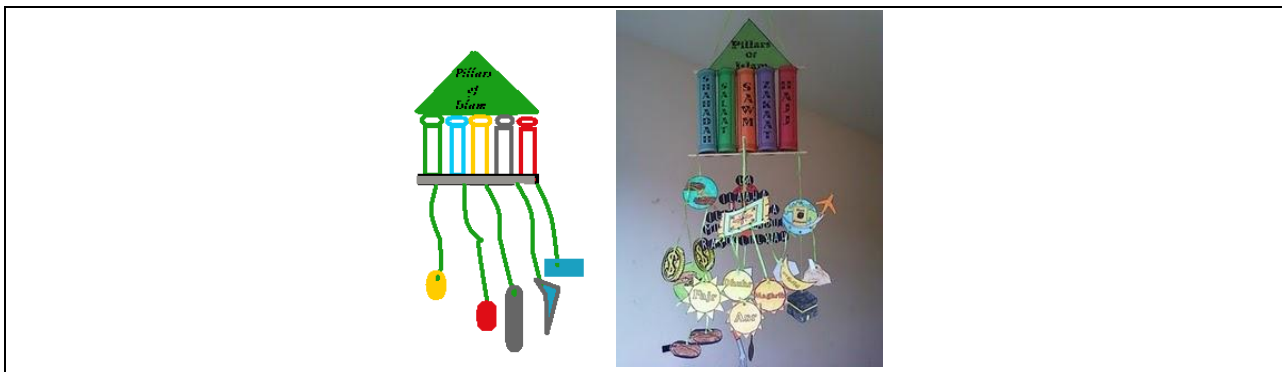
4. Collez les étiquettes des noms des piliers et le titre avec le support en pdf de la sœur sur son site (qu'Allah la récompense pour ce partage bénéfique et utile) :

<http://monecolemamaison.unblog.fr/tag/ma-madrassa/le-ramadhan>

Ou bien sinon faites les vous-même.

N'oubliez pas de plastifier les étiquettes.

2ième Choix :



Les piliers de l'Islam en mobile (site anglais)

<http://ummabdulbasircreativecorner.blogspot.com/2010/10/pillars-of-islam-mobile.html>

Impossible de mettre le fichier sous Word, vous le retrouverez ici :

<http://www.mediafire.com/?mj6104l4h4b248a>

C'est une super activité pour vous les enfants ma shaa a Slah

Qu'Allah récompense la sœur !



Jeux :

1. A toi maintenant de remplir ce hadith du Prophète صلى الله عليه وسلم , en collant les bons mots aux bons endroits.

Voici le début du hadith qui nomme les piliers de l'Islam :

Un jour, nous étions assis en conférence chez l'Envoyé d'Allah, et voici que se présenta à nous un homme vêtu d'habits d'une blancheur resplendissante, et aux cheveux très noirs. On ne pouvait distinguer sur lui une trace de voyage, alors que personne d'entre nous ne le connaissait. Il prit alors place, en face du prophète à lui, bénédiction et salut. Il plaça ses genoux contre les siens, et posa les paumes de ses mains sur les cuisses de celui-ci, et lui dit :
- « O Mohammed, fais-moi connaître l'Islâm ». L'Envoyé d'Allah, dit alors :

- « L'Islâm consiste en ce que tu témoignes _____
_____ et que _____
accomplir _____, verser _____
et accomplir _____ ainsi que _____ à
la Maison d'Allah si les conditions de voyage rendent la chose possible ».



. la zakât (impôt rituel) .

. Mohammed est Son Envoyé .



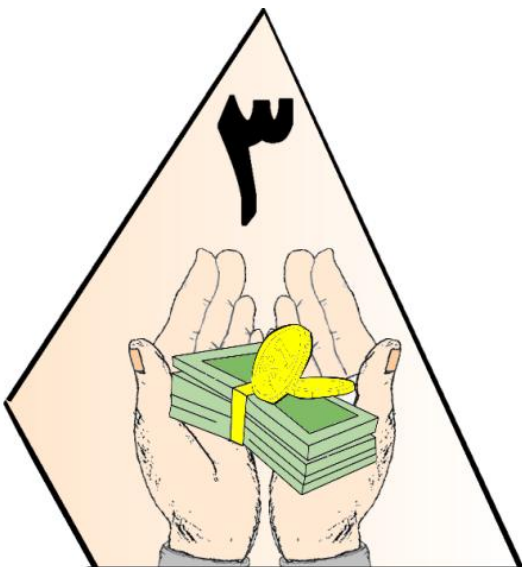



. le jeûne de Ramadân .

. la prière rituelle .

. le pèlerinage .

. qu'il n'y a nulle divinité digne d'être adorée excepté Allah .

2. Découpe les différentes parties du puzzle et rassemble-les. Ensuite colle ton puzzle dans le rectangle. (Tu peux t'aider de l'image en première de couverture).



3. Mots croisés : Écrit le nom du pilier qui correspond à l'image (une case = une lettre).

Les piliers de l'Islam

Les piliers de l'Islam sont au nombre de cinq.
Inscrit dans les cases les cinq piliers de l'Islam en t'aidant des dessins.

①

②

③

④

⑤

① Attention ② Prière ③ Aumône ④ jeûne ⑤ Pèlerinage

Enfants musulmans : la oumma de demain © 2007

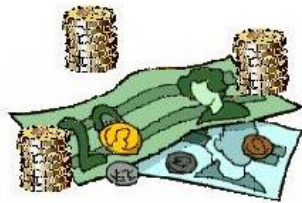









Support : Enfants musulmans : la oumma de demain© 2007

4. Les mots cachés : À toi de trouver dans ce tableau la liste des mots en dessous.

Q	S	V	B	J	K	U	S	E	P	I	F	B	E	T
I	U	D	E	S	T	I	N	M	E	T	M	R	B	A
A	G	R	A	L	M	I	O	A	L	U	È	B	B	K
R	U	L	A	E	X	U	M	M	E	I	Q	A	S	A
P	A	M	C	Y	H	R	E	E	R	Z	A	S	Z	Z
M	A	Q	O	A	C	E	D	P	I	K	X	F	O	C
O	U	I	M	N	P	H	R	A	N	D	C	P	A	M
E	A	M	X	U	E	G	I	I	A	C	K	U	L	A
Q	E	F	R	E	R	E	S	T	G	Q	I	R	L	W
D	N	A	M	L	U	S	U	M	E	É	X	E	A	K
E	N	I	D	E	M	S	O	C	P	S	H	T	H	T
D	H	E	L	W	A	Q	E	E	F	O	I	E	U	Y
B	S	I	L	J	L	S	F	G	U	N	A	R	O	C
F	O	V	O	B	S	J	G	S	N	R	X	M	G	Y
V	S	Z	O	B	I	Q	L	K	Z	A	N	Z	O	J

- ALLAH
- AUMONE
- MOUHAMMED
- PELERINAGE
- MECQUE
- ISLAM
- MUSULMAN
- PRIERE
- ZAKAT

5. D'après cet enseignement du Prophète صلى الله عليه وسلم « *L'Islâm consiste en ce que tu témoignes qu'il n'y a nulle divinité digne d'être adorée excepté Allah et que Mohammed est Son Envoyé accomplir la prière rituelle, verser la zakât (impôt rituel) et accomplir le jeûne de Ramadân ainsi que le pèlerinage à la Maison d'Allah si les conditions de voyage rendent la chose possible.* » Relie dans l'ordre de citation les images.

	○	○	
	○	○	
	○	○	
	○	○	
	○	○	



Séance d'écriture

Apprends à bien écrire le mot en arabe Islam

- Avec ton doigt repasse sur le mot :

الإسلام

- Colories le mot sans dépasser et tu devras utiliser une couleur pour chaque lettre :

الإسلام

- Nomme les lettres qui constituent le mot :

ا	ل	س
لا	م		

- Enfin maintenant, écris le mot en suivant les pointillés pour les deux premières lignes puis tout seul sur les deux autres lignes.

الإسلام - الإسلام - الإسلام - الإسلام - الإسلام - الإسلام

الإسلام - الإسلام - الإسلام - الإسلام - الإسلام - الإسلام

Blank writing lines for practice, consisting of two sets of three horizontal lines (top, dashed middle, bottom) in light green and light pink colors.



J'apprends ou je révise une sourate ou un verset :
Sourate Al Fatiha (01)

سُورَةُ الْفَاتِحَةِ

الْحَمْدُ لِلَّهِ

سُورَةُ الْفَاتِحَةِ

بِسْمِ اللَّهِ الرَّحْمَنِ الرَّحِيمِ ١

الْحَمْدُ لِلَّهِ رَبِّ الْعَالَمِينَ ٢

الرَّحْمَنِ الرَّحِيمِ ٣ مَلِكِ يَوْمِ الدِّينِ ٤

إِيَّاكَ نَعْبُدُ وَإِيَّاكَ نَسْتَعِينُ ٥ أَهْدِنَا

الصِّرَاطَ الْمُسْتَقِيمَ ٦ صِرَاطَ الَّذِينَ أَنْعَمْتَ

عَلَيْهِمْ غَيْرِ الْمَغْضُوبِ عَلَيْهِمْ

وَلَا الضَّالِّينَ ٧

١

Translation	Français
Bismi Allāhi Ar-Rahmāni Ar-Rahīmi	Au nom d'Allah, le Tout Miséricordieux, le Très Miséricordieux.
Al-Ĥamdu Lillāhi Rabbi Al-`Ālamīna	Louange à Allah, Seigneur de l'univers.
Ar-Rahmāni Ar-Rahīmi	Le Tout Miséricordieux, le Très Miséricordieux,
Māliki Yawmi Ad-Dīni	Maître du Jour de la rétribution.
'Īyāka Na`budu Wa 'Īyāka Nasta`inu	C'est Toi [Seul] que nous adorons, et c'est Toi [Seul] dont nous implorons secours.
Āhdinā Aṣ-Ṣirāṭa Al-Mustaqīma	Guide-nous dans le droit chemin,
Ṣirāṭa Al-Ladhīna 'An`amta `Alayhim Ghayri Al-Maghḍūbi `Alayhim Wa Lā Ad-Ḍāllīna	le chemin de ceux que Tu as comblés de faveurs, non pas de ceux qui ont encouru Ta colère, ni des égarés.



Lecture du Coran

Oummy ou abi (l'un des deux) doit me réciter un peu de Coran.

Quant à moi je dois être sage, et être très concentré aux paroles d'Allah.

Pour les plus grands qui savent lire en français ou en arabe, ils doivent aussi lire un peu de Coran (tout dépend de l'âge).

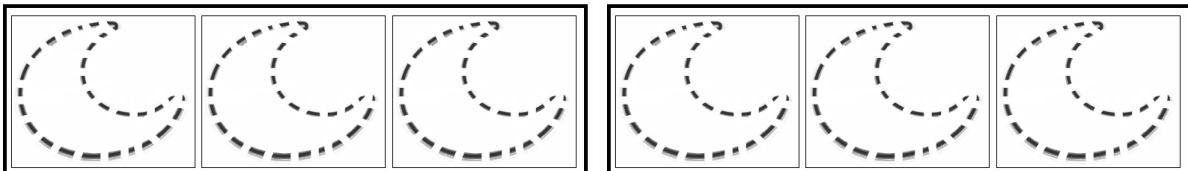
Références du chapitre :

- Certains piliers, à l'aide du livre « *Améliorez votre dogme islamique* » de Sheikh Mohammed Ibn Jamil Zeino. Edition Zeino.

- Pilier de la Zakat, certaines notes viennent du livre « *Fatawas sur la zakat* » (compile de plusieurs savants) aux éditions Assia.

Jeux numéro 5, les images viennent du partage d'une sœur du forum :

<http://www.ecolealamaison.net/forum>



Menu :



Le menu de ce soir


إن شاء الله



Entrée :



Plat principal :



Dessert :

Menu : © Ummu_Maryam (supports-islamiques.over-blog.com)

Je prépare le terrain !



Activités :

a. Je réalise une très jolie affiche sur le Ramadan avec strass et paillettes !
(J'apprends à écrire Ramadan en arabe aussi).

Pour les moins de 3 ans : Les parents écrivent en arabe le mot ramadan (رمضان) et avec les gommettes, l'enfant devra suivre les traits et ainsi recopier le mot sur la page blanc page 47 (Si possible : une lettre de chaque couleur).

Pour les plus de 3 ans : Voici une page avec des dessins en relation avec Ramadan. Il choisira les images qu'il aimera voir sur son affiche, les découperas puis les collera sur la feuille blanche page 47. De plus dans son affiche le mot Ramadan en arabe (رمضان) devra forcément s'y trouver (voir page 46 pour apprendre à l'écrire).







Séance d'écriture

Apprends à bien écrire le mot en arabe Ramadan

- Avec ton doigt repasse sur le mot :

رَمَضَانَ

- Colories le mot sans dépasser et tu devras utiliser une couleur pour chaque lettre :

رَمَضَانَ

- Nomme les lettres qui constituent le mot :

ر	م	ض
ا	ن		

- Enfin maintenant, écris le mot en suivant les pointillés pour les deux premières lignes puis tout seul sur les deux autres lignes.

رَمَضَانَ - رَمَضَانَ - رَمَضَانَ - رَمَضَانَ - رَمَضَانَ - رَمَضَانَ - رَمَضَانَ

رَمَضَانَ - رَمَضَانَ - رَمَضَانَ - رَمَضَانَ - رَمَضَانَ - رَمَضَانَ - رَمَضَانَ

Blank writing lines for practicing the word 'Ramadan'.

b. Je prépare les invocations que je devrais dire durant le Ramadan et je les accroche.

Il y a *trois grandes invocations* à dire durant le Ramadan.

🍵 La plus célèbre : au moment de rompre le jeûne. *1^{ière} image*

🍵 Puis si tu es invité chez des musulmans pour rompre le jeûne, il y a une invocation à leur dire, c'est un peu comme un remerciement de l'avoir invité au repas. *2^{ième} image*

🍵 Quand vient la nuit du destin, et que tu penses qu'il s'agit bien de celle-ci, *regarde l'invocation à dire dans la 3^{ième} image.*

🍵 Ce n'est pas une invocation mais si une personne t'insulte tu dois lui dire :

إِنِّي صَائِمٌ، إِنِّي صَائِمٌ	Innî sâimun ! Innî sâimun !	« Je suis en état de jeûne » deux fois.
--------------------------------	-----------------------------	---



Activité : © Ummu_Maryam (supports-islamiques.over-blog.com)

Invocation au moment de rompre le jeûne



ذَهَبَ الظَّمَا، وَأَبْتَلَّتِ العُرُوقُ
وَتَبَّتَ الأَجْرُ إِنْ شَاءَ اللهُ

"La soif est dissipée, les veines sont irriguées
et la récompense persistera si Allah le veut."

[Sahih abi Dawud (2357)]

Dhahaba z-zama u wa btallati-l-'urûqu wa thabata-l-ajru in shâ'a l-lâhu.

Du jeûneur en faveur de celui qui lui fait rompre

أَفْطَرَ عِنْدَكُمْ الصَّائِمُونَ وَأَكَلَ طَعَامَكُمْ الْأَبْرَارُ
وَصَلَّتْ عَلَيْكُمْ الْمَلَائِكَةُ

*"Que les jeûneurs
mangent chez vous,
que les gens vertueux
prennent de votre
nourriture et que
les Anges prient
pour vous."*



Sahih Al Jami' (4677/4679)

Aftara cindakumu s-sâ'imûna, wa akala tacâmakumu-l-abrâru,
wa sallat calaykumu-l-malâ'ikatu.

L'invocation de la nuit du destin

اللَّهُمَّ إِنَّكَ عَفُورٌ
تُحِبُّ الْعَفْوَ فَاعْفُ عَنِّي

« O Allah ! Tu es Pardonneur,
Tu aimes le pardon,

(Sahih 3337) **alors pardonne-moi. »**

Allahumma inaka 'afuwun
tuhibu l'afwa faa'fu 'anii

Ou sinon **colorie-les**, découpe-les et accroche-les :

*Invocation au moment
de rompre le jeûne*



ذَهَبَ الظَّمَا، وَأَبْتَلَّتِ الْعُرُوقُ
وَتَبَّتَ الْأَجْرُ إِنْ شَاءَ اللَّهُ

"La soif est dissipée, les veines sont irriguées
et la récompense persistera si Allah le veut."


[Sahih abi Dawud (2357)]

Dhahaba z-zama u wa btallati-l-'urûqu wa thabata-l-ajru in shâ'a l-lâhu.

*Du jeûneur en faveur de celui
qui lui fait rompre*

أَفْطَرَ جِدَّتْكُمْ الصَّائِمُونَ وَأَكَلَ طَعَامَكُمْ الْأَبْرَارُ
وَصَلَّتْ عَلَيْكُمْ الْمَلَائِكَةُ

"Que les jeûneurs
mangent chez vous,
que les gens vertueux
prennent de votre
nourriture et que
les Anges prient
pour vous."



Sahih Al Jami' (4677/4679)

Aftara cindakumu s-sâ'imûna, wa akala tacâmakumu-l-abrâru,
wa sallat calaykumu-l-malâ'ikatu.

L'invocation de la nuit du destin

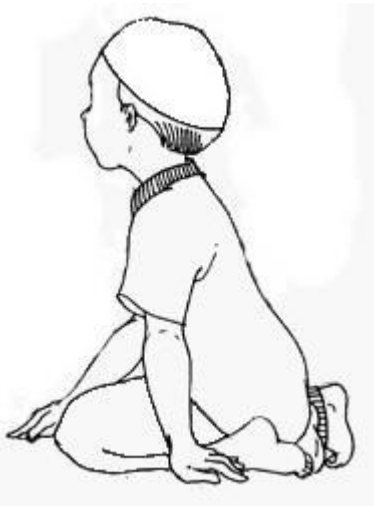
اللَّهُمَّ إِنَّكَ عَفُورٌ
تُحِبُّ الْعَفْوَ فَاعْفُ عَنِّي

« O Allah ! Tu es Pardonneur,
Tu aimes le pardon,
(Sahihah 3337) alors pardonne-moi. »

Allahumma inaka 'afuwa
tuhibu l'afwa faa'fu 'anii

Lexique des mots que tu n'as pas compris (ta maman sera contente de t'expliquer ce que ces mots veulent dire) :

Si dans les cartes des invocations tu ne comprends pas certains mots, alors découpe aussi ce dessin à côté des cartes.





Je révise une sourate ou un verset : **Sourate Al Fatiha (01)**

سُورَةُ الْفَاتِحَةِ

الجزء الأول

سُورَةُ الْفَاتِحَةِ

بِسْمِ اللَّهِ الرَّحْمَنِ الرَّحِيمِ ①

الْحَمْدُ لِلَّهِ رَبِّ الْعَالَمِينَ ②

الرَّحْمَنِ الرَّحِيمِ ③ مَلِكِ يَوْمِ الدِّينِ ④

إِيَّاكَ نَعْبُدُ وَإِيَّاكَ نَسْتَعِينُ ⑤ أَهْدِنَا

الصِّرَاطَ الْمُسْتَقِيمَ ⑥ صِرَاطَ الَّذِينَ أَنْعَمْتَ

عَلَيْهِمْ غَيْرِ الْمَغْضُوبِ عَلَيْهِمْ

وَلَا الضَّالِّينَ ⑦

1

Translation	Français
Bismi Allāhi Ar-Rahmāni Ar-Rahīmi	Au nom d'Allah, le Tout Miséricordieux, le Très Miséricordieux.
Al-Ĥamdu Li llāhi Rabbi Al-`Ālamīna	Louange à Allah, Seigneur de l'univers.
Ar-Rahmāni Ar-Rahīmi	Le Tout Miséricordieux, le Très Miséricordieux,
Māliki Yawmi Ad-Dīni	Maître du Jour de la rétribution.
'Īyāka Na`budu Wa 'Īyāka Nasta`inu	C'est Toi [Seul] que nous adorons, et c'est Toi [Seul] dont nous implorons secours.
Āhdinā Aṣ-Ṣirāṭa Al-Mustaqīma	Guide-nous dans le droit chemin,
Ṣirāṭa Al-Ladhīna 'An`amta `Alayhim Ghayri Al-Maghḏūbi `Alayhim Wa Lā Ad-Ḍāllīna	le chemin de ceux que Tu as comblés de faveurs, non pas de ceux qui ont encouru Ta colère, ni des égarés.



Lecture du Coran

Oummy ou abi (l'un des deux) doit me réciter un peu de Coran.

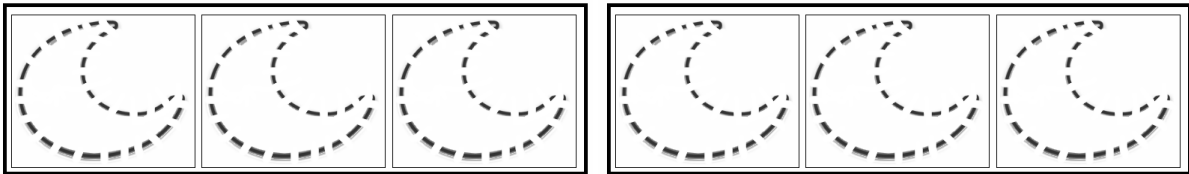
Quant à moi je dois être sage, et être très concentré aux paroles d'Allah.

Pour les plus grands qui savent lire en français ou en arabe, ils doivent aussi lire un peu de Coran (tout dépend de l'âge).

Références du chapitre :

Les images des invocations viennent toute du « *Sahih Adhkar* » de Sheikh Al Albani.

Le reste des images pour faire l'affiche ont été trouvés sur le moteur de recherche google.



Menu :



Voici le menu du soir ...

إن شاء الله



Entrée :



Plat principal :



Dessert :



Menu : © Ummu_Maryam (supports-islamiques.over-blog.com)

Le jeûne



Comme nous l'avons vu dans le chapitre précédent, jeûner le mois de Ramadan est un des piliers de l'Islam et est donc obligatoire pour tout (e) musulman(e).

De même que nous avons vu que Ramadan était un mois islamique, le 9^{ème} plus exactement. Il se situe entre Sha'hane et Shawwal.

Mais que sais-tu exactement sur le jeûne et son mérite ?

🌸 Définition :

En Arabe le jeûne se dit « As siyam » et s'écrit ainsi **الصِّيَام**

Il signifie l'abstention (se priver) «El Imsoak». Et dans notre religion, c'est l'abstention avec l'intention d'adoration. Cette privation concerne la nourriture, les boissons et tout ce qui peut annuler le jeûne (que nous allons voir prochainement) et cela commence quand le soleil se lève (Al fajr) jusqu'au coucher du soleil (Al Maghreb).

🌸 Son origine

Ce fût un lundi du mois de Sha'bane de la deuxième année de l'Hégire.

Au début, les gens avaient le choix entre jeûner ou ne pas jeûner mais, s'ils ne jeûnaient pas ils devaient donner à manger aux pauvres chaque jour (Fidyah). Puis, il devint obligatoire. Seuls, les vieux et les femmes ne pouvant pas jeûner donnent à manger aux pauvres. Il est cependant permis aux malades ainsi qu'aux voyageurs de rompre le jeûne à condition de rattraper un nombre égal de jours (mais tout cela nous le verrons un peu plus tard dans ce livret).

🌸 Son obligation

Le Jeûne de mois de Ramadan est un des piliers de l'Islam » ainsi qu'une de ses prescriptions obligatoires.

Allah Le très Haut dit :

﴿ يَا أَيُّهَا الَّذِينَ آمَنُوا كُتِبَ عَلَيْكُمُ الصِّيَامُ كَمَا كُتِبَ عَلَى الَّذِينَ مِن قَبْلِكُمْ لَعَلَّكُمْ تَتَّقُونَ ﴾

« Ô les croyants ! On vous a prescrit as-Siyam comme on l'a prescrit à ceux d'avant vous, ainsi atteindrez-vous la piété » Sourate 02, verset 183

Et d'après Ibn Omar رضي الله عنه a dit : « le Messager d'Allah صلى الله عليه وسلم a dit : « La Soumission (Al Islam) est bâtie sur cinq piliers : l'attestation qu'il n'y a pas de vraie divinité en dehors d'Allah, et que Mouhammed est le Messager d'Allah صلى الله عليه وسلم , accomplir la prière (Salât), s'acquitter de l'aumône légale (Zakat), accomplir le pèlerinage à la maison Sacrée (Hajj) et jeûner le mois de Ramadhan ». ¹

🌸 La sagesse du jeûne

Nous voyons quelle est la sagesse dans l'obligation du jeûne, et c'est d'atteindre la piété et d'adorer Allah. La piété consiste à délaisser ce qui est interdit, et plus généralement elle englobe le fait d'accomplir ce qui est ordonné et de laisser ce qui est interdit.

1 [Bukhari et Muslim]

🌸🌸 Le commencement et la fin du jeûne

Il est un devoir de commencer le jeûne du mois de Ramadhan dès la vision de l'apparition du croissant de lune -comme nous l'avons vu-.

Quant à sa rupture finale, c'est lorsque le mois est fini (29 ou 30 jours maximum).

D'après abou Houraira رضي الله عنه le Messager d'Allah صلى الله عليه وسلم a dit : « **Jeûnez et rompez votre (mois de) jeûne à la vue du croissant lunaire et s'il est voilé complétez le mois (de Ramadhan) à 30 jours** ». ²

Le mois de Ramadhan est confirmé par le témoignage d'une seule personne musulmane, juste, qui déclare avoir vu le croissant de lune ou bien par la fin du mois de Sha'bane (le mois qui le précède) [d'après un hadith authentique.]

Par contre, il faut faire très attention quand une personne voit le croissant de lune seul, elle ne doit pas jeûner tant que les gens ne jeûnent pas et elle ne doit pas rompre son mois de jeûne jusqu'à ce que les gens le rompent en même temps qu'elle. Cette recommandation vient du Prophète صلى الله عليه وسلم : « **Jeûnez quand ils jeûnent, rompez le jeûne quand ils rompent le leur et sacrifiez le jour où ils sacrifient.** » ³. Les savants ont déduit de ce Hadith qu'il fallait jeûner et rompre le jeûne avec la communauté.

🌸🌸 Qui doit jeûner ?

Tous les savants musulmans sont d'accord sur le fait que le Jeûne est obligatoire pour celui qui est soumis (musulman) qui a sa raison, qui est pubère et qui n'est pas en voyage. Il est interdit de jeûner pour la femme qui est en période de menstruation et dans les quarante jours qui suivent un accouchement.

- En ce qui concerne la personne âgée ou le malade chronique (qui a une maladie qui dure longtemps): La personne âgée (homme et femme) qui n'est pas capable de jeûner ou le malade chronique, doit nourrir un pauvre pour chaque jour non jeûné sans pour autant le rattraper.

- La femme enceinte et celle qui allaite : Si elle éprouve de la difficulté ou craint pour elle ou pour son enfant, elle doit alors rompre son jeûne et nourrir un pauvre pour chaque jour non jeûné sans pour autant le rattraper. Le compagnon Ibn Abbas رضي الله عنه a dit : « **Si la femme enceinte craint pour elle,**

2 [Bukhari et Muslim]

3 [At-Tirmidhi (2/37). Shaykh Al-Albani l'authentifié dans As-Sahihah (n°224)]

et si celle qui allaite craint pour son enfant pendant le mois de Ramadhan, alors elles doivent rompre le jeûne, et nourrir pour chaque jour un pauvre sans pour autant le rattraper ».

- Le voyageur : Le voyageur n'est pas obligé de jeûner le mois de Ramadhan. Pour certains savants il est meilleur qu'il jeûne durant son voyage sauf s'il n'en a pas la capacité. ⁴

- Les enfants : Comme cela est dit plus haut, le Ramadhan est une obligation pour l'adolescent pubère.

Et un très grand savant, Sheikh al Utheimen, dit à ce sujet :

« Si l'enfant n'a pas encore atteint l'âge de la puberté, le jeûne ne lui est pas imposé. Mais s'il peut l'effectuer sans difficulté il est préférable de lui prescrire. Les sahabas faisaient jeûner leurs enfants, au point où lorsque les plus petits pleuraient, ils leurs donnaient un jouet pour les divertir.

Par contre, s'il est confirmé que cela lui est néfaste alors cela lui est interdit. Et si Allah nous a interdit de donner aux enfants leur propre argent, de peur qu'ils le dépensent dans les choses futiles alors l'interdiction leur est imposé à plus forte raison. Mais l'interdiction ne doit pas être faite sévèrement. » ⁵



Le déroulement du Jeûne et ses piliers (ils sont surlignés en jaune)

1- Avoir l'intention de jeûner

Allah dit :

﴿ وَمَا أُمِرُوا إِلَّا لِيَعْبُدُوا اللَّهَ مُخْلِصِينَ لَهُ الدِّينَ حُنَفَاءَ وَيُقِيمُوا الصَّلَاةَ وَيُؤْتُوا الزَّكَاةَ ۗ وَذَلِكَ دِينُ الْقِيَمَةِ ﴾

« Il ne leur a été commandé, cependant, que d'adorer Allah, Lui vouant un culte exclusif, d'accomplir la Salat et d'acquitter la Zakat. Et voilà la religion de droiture. » Sourate 98, verset 5

⁴ <http://www.manhajulhaqq.com/spip.php?article336>

http://dourous.free.fr/html/fatawas/jeune/jeune_00036.php

<http://www.sourceislam.com/index.php/Le-jeûne/fatwas-speciale-ramadan.html>

⁵ Source: 100 questions-réponses sur le Ramadan

Le Prophète صلى الله عليه وسلم a dit : « *Les actes ne valent que par les intentions, et chacun se verra rétribué selon son intention.* »⁶

Il est obligatoire que son intention soit formulée avant l'aube conformément au hadith de Kafsah qui dit « le Messager d'Allah صلى الله عليه وسلم a dit : « *Quiconque n'a pas mis l'intention de jeûner avant l'aube (fajr), son jeûne alors ne lui est pas compté.* »⁷

2- Il est permis de manger jusqu'à l'heure de la prière du Fajr conformément au hadith du Prophète صلى الله عليه وسلم : « *Si l'un d'entre vous entend « al adhan » alors qu'il a un récipient (de l'eau par ex.) dans sa main, qu'il le termine s'il en éprouve le besoin* ».

3 - Ne pas faire ce qui annule le Jeûne à partir du lever du soleil (Salât al Fajr) jusqu'au coucher du soleil (Salât al maghreb).

Allah le très haut dit :

﴿... فَالآنَ بَاشِرُوهُنَّ وَابْتِغُوا مَا كَتَبَ اللَّهُ لَكُمْ ۗ وَكُلُوا وَاشْرَبُوا حَتَّىٰ يَتَبَيَّنَ لَكُمُ الْخَيْطُ

الْأَبْيَضُ مِنَ الْخَيْطِ الْأَسْوَدِ مِنَ الْفَجْرِ ۖ ثُمَّ أَتُوا الصِّيَامَ إِلَى اللَّيْلِ...﴾

« Cohabitez donc avec elles, maintenant, et cherchez ce qu'Allah a prescrit en votre faveur; mangez et buvez jusqu'à ce que se distingue, pour vous, le fil blanc de l'aube du fil noir de la nuit. Puis accomplissez le jeûne jusqu'à la nuit. » Sourate 2, verset 187

Nous verrons plus en détail dans le prochain chapitre tout ce qui annule le jeûne, tout ce qu'il est recommandé de faire in shaa a Allah

4- Lorsque vient al maghreb, il faut se presser de rompre le jeûne avec une dattes ou avec une gorgé d'eau fraîche. N'oublie pas de dire l'invocation lors de la rupture du jeune (voir l'affiche du chapitre « je prépare le terrain ! »)

D'après Sahl ben Sa'd رضي الله عنه, le Messager d'Allah صلى الله عليه وسلم a dit : « *Les gens ne cessent d'être dans le bien tant qu'ils s'empressent de rompre le jeûne.* »⁸

6 Extrait du Hadith rapporté par al Boukhari, Mouslim, Tirmidhi, Nassai, abou Dawoud et ibnou Maja.

7 Rapporté par abou Dawoud, Tirmidhi et cité dans Sahih el Jami' n°6538

8 [Bukhari et Muslim]

Anas رضي الله عنه a dit que le Messager d'Allah صلى الله عليه وسلم rompaît son jeûne par quelques dattes mûres avant de faire la prière. S'il n'en trouvait pas, il se contentait de petites dattes simples. Puis s'il n'en trouvait pas, il buvait quelques gorgées d'eau.⁹

5- Faire la prière de maghreb

6- Manger le repas du soir sans gaspiller de la nourriture et sans excès aussi.

Le savoir encore plus loin

Pais-tu que le jeûne n'est pas réservé qu'au mois de Ramadan ? Il est recommandé (pas obligé) de jeûner à certains moments, périodes et mois de l'année musulmane.

Voici quelques exemples :



Le jeûne du jour d'Arafate, 9ème jour de Doul-hija (pour ceux qui ne sont pas en pèlerinage).



Le jeûne du jour d'Achoura



Le jeûne des six jours du mois de Chawal



Le jeûne de la première quinzaine de Sha'bane



Le jeûne de la première décade de Dhol-hidja



Le jeûne du mois de Moharram



Le jeûne des jours de pleine lune C'est-à-dire le 13ème, 14ème et 15ème jour du mois lunaire.



Le jeûne de chaque lundi et jeudi

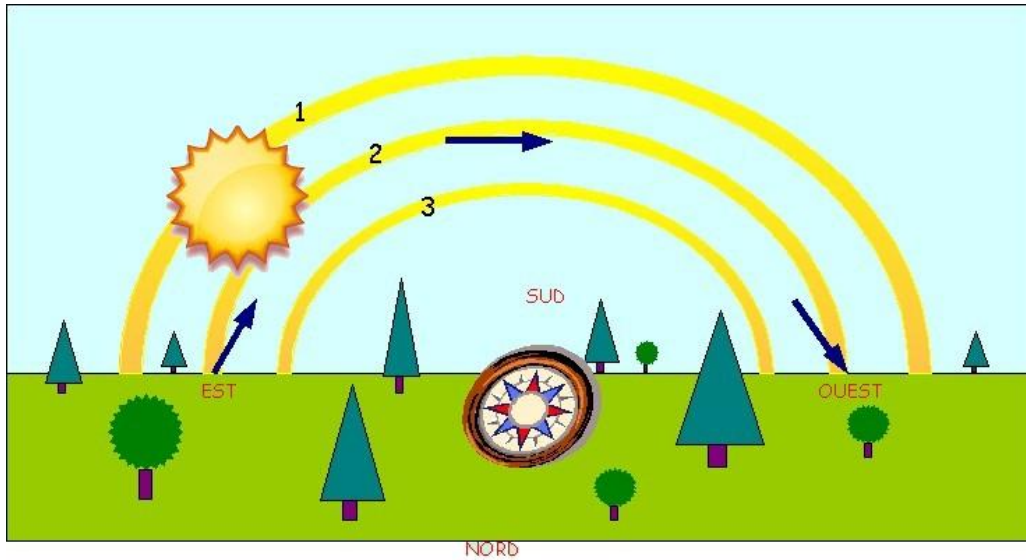


Jeûner un jour sur deux

⁹ Hadith -Sahih rapporté par abou Dawoud et Tirmidhi.

Le savoir encore plus loin

Voici un schéma du passage du soleil. Le schéma montre que le soleil se lève à l'est et il se couche à l'ouest.



→ Sens du passage du soleil

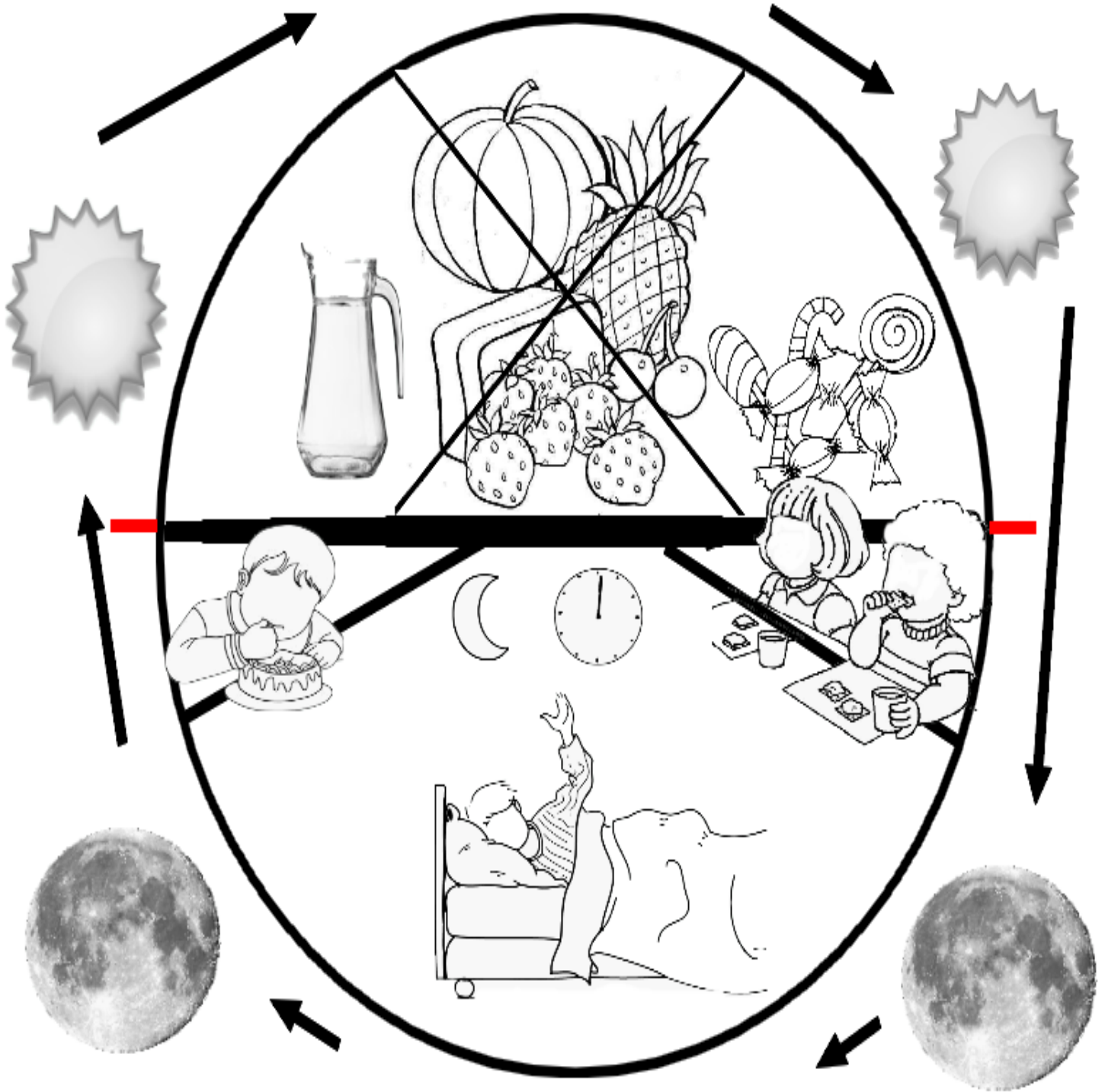
1.2.3 Le passage du Soleil selon les époques de l'année

Lexique des mots que tu n'as pas compris (ta maman sera contente de t'expliquer ce que ces mots veulent dire) :






Coloriage :



Coloriage : © Ummu_Maryam (supports-islamiques.over-blog.com)



1. Trouve les personnes qui ne sont pas obligées de jeûner




Jeux : © Ummu_Maryam (supports-islamiques.over-blog.com)

2. Vrai ou faux selon toi ? :

Le mois de Ramadan est le 7 ^{ième} mois de l'année hégirienne.	
Le jeûne du mois de Ramadan est une obligation.	
On peut manger dès que le soleil se couche et/ou dès que l'on entend l'adhan.	
Les jeûneurs ont juste le droit de boire de l'eau durant leur jeûne (la journée).	

3. Regarde dans quelle direction se trouve le soleil et dis moi s'il est entrain de se lever ou de se coucher.



Jeux : © Ummu_Maryam (supports-islamiques.over-blog.com)

4. Dessine de chez toi un soleil qui se couche.



5. Pendule ! Dessine les aiguilles sur les pendules pour dire à quelle heure tes parents (et toi) avez arrêté de manger (al Fajr : figure 1) et à quel heure ta famille (et toi) avez rompu le jeûne (al Maghreb : figure 2).

Jeux : © Ummu_Maryam (supports-islamiques.over-blog.com)

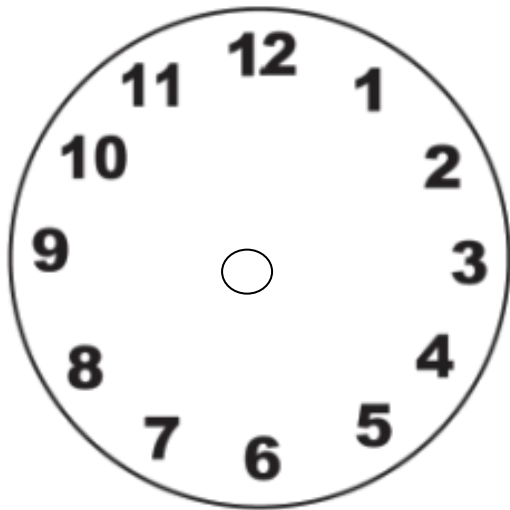


Figure 1

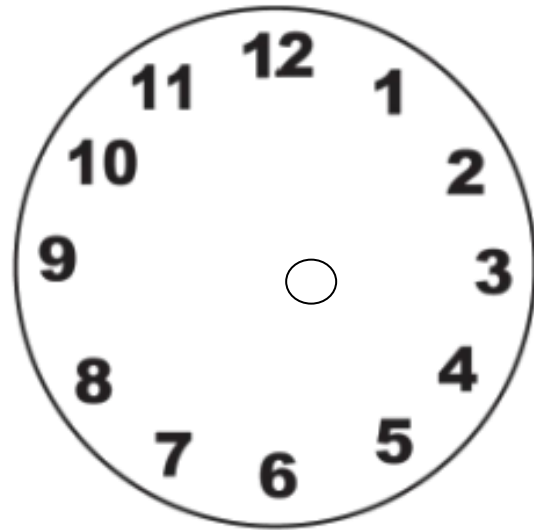



Figure 2

6. Mots croisés et textes à trou en même temps !



Jeux : © Ummu_Maryam (supports-islamiques.over-blog.com)

Le (1) du (2) est une (3) pour tous les (4) Le jeûne signifie une (5) de la (6) et de (7) ainsi que tout ce qui peut (8) le jeûne. Et tout cela durant la journée entre al (9) et al (10)

Les (11), les personnes (12), les femmes (13) ou qui allaitent, les (14) et les (15) ne sont pas obligés de jeûner s'ils ne se sentent pas capable. Mais ils devront pour certains des cas nourrir un pauvre pour chaque jour non jeûné.

7. A ces heures là tes parents peuvent manger la journée durant le mois de Ramadan ? Ecris en dessous oui ou non.



7:00



10:00



23:00




12:00



15:00




2:00



5:00



22:00



18:00



Séance d'écriture

Apprends à écrire le mot « le jeûne » en arabe.

- Avec ton doigt repasse sur le mot :

الصِّيَام

- Colorie le mot sans dépasser et tu devras utiliser une couleur pour chaque lettre :

الصِّيَام

- Nomme les lettres qui constituent le mot :

ا	ل	ص
ي	ا	م

- Enfin maintenant, écris le mot en suivant les pointillés pour les deux premières lignes puis tout seul sur les deux autres lignes.

الصِّيَام - الصِّيَام - الصِّيَام - الصِّيَام - الصِّيَام - الصِّيَام - الصِّيَام
 الصِّيَام - الصِّيَام - الصِّيَام - الصِّيَام - الصِّيَام - الصِّيَام - الصِّيَام



Activité :

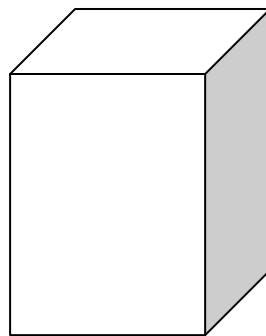
Diaporama d'une nuit de Ramadan



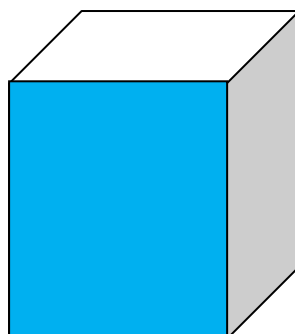
Tu as besoin de :

- Une boîte en carton assez grande
- Un rouleau (sans les papiers) d'un rouleau essuie-tout
- De la peinture
- Un peu de papier d'aluminium.
- D'une feuille Canson noir
- De strass pour faire des étoiles
- Et un morceau de feuille pour dessiner la lune en jaune ou d'avoir directement une feuille jaune. De même que pour le toit du minaret une feuille canson de la couleur de ton choix. Sans oublier les indispensables : colle, ciseau, crayons, règles, gommés...

1- Réserve une boîte d'aliment plus ou moins grosse (comme corn flakes).



2- Coupe (avec ta maman) une partie de la boîte (la parties en bleue) soigneusement. Cela donnera un trou mais ne t'inquiète pas c'est fait exprès !



3- Peint le fond de la boîte et sur les côtés de la couleur bleu foncé. Colles-y des strass blanches, ou argents pour faire les étoiles. Fais aussi une lune jaune et colle-la dans la boîte comme sur le dessin en haut.

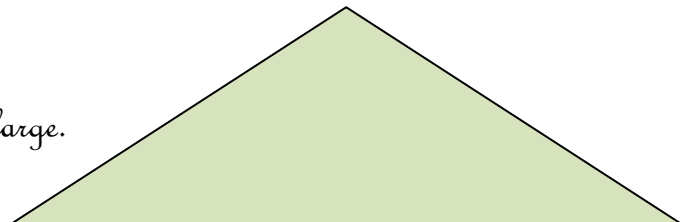
4- Mesure l'intérieur de la boîte en comptant les cotés. Prends ta feuille Canson noire, reporte les mesures dessus et dessine l'ombre des immeubles comme ce dessin. Puis colle-le dans la boîte même sur les cotés.



5- L'intérieur de ton diaporama est fini. Maintenant il faut faire le minaret de la mosquée.

- Pour cela tu découperas les fenêtres de la mosquée, une en haut et une au milieu.
- Mets à l'intérieur du papier d'aluminium comme ça la lumière reflètera sur le papier d'aluminium et donnera l'effet que la mosquée est éclairée.
- Peins l'extérieur du minaret de la couleur de ton choix (en blanc par exemple avec le toit en vert comme la mosquée du Prophète صلى الله عليه وسلم)

6- Pour le toit, découpe une feuille en triangle assez large.
un peu comme cela mais en plus grand biensur.



Peins le triangle et fais-en un cône ou un cornet en rejoignant les deux bouts et scotch les deux parties ensemble.

Puis colle-le sur le rouleau pour finir ton minaret. Colle aussi le minaret dans la boîte dans un coin.

Et voila ton diaporama est finit !

Activité : by Umm Nassim de Ramadan Crafts 2007 / Explications Ummu Maryam



Lecture du Coran

Oummy ou abi (l'un des deux) doit me réciter un peu de Coran.

Quant à moi je dois être sage, et être très concentré aux paroles d'Allah.

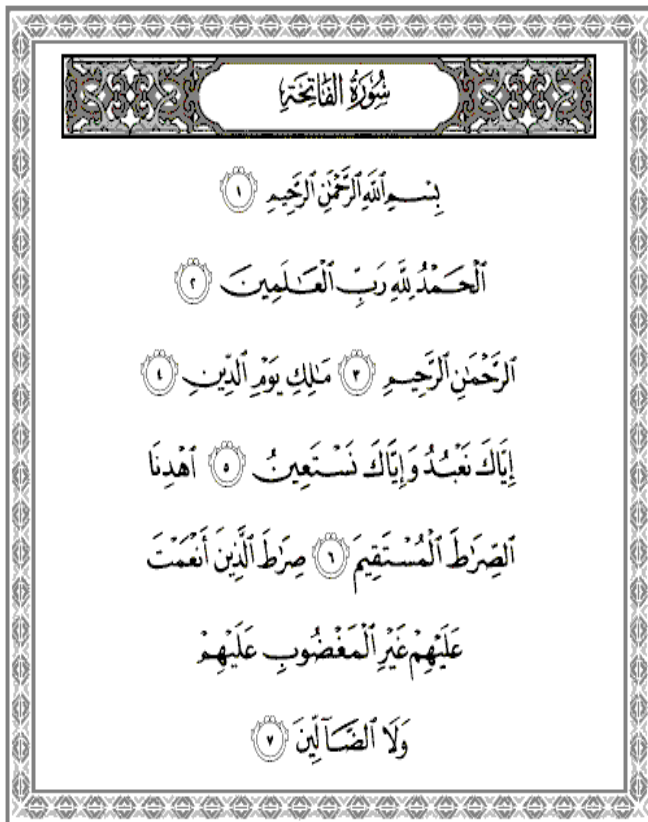
Pour les plus grands qui savent lire en français ou en arabe, ils doivent aussi lire un peu de Coran (tout dépend de l'âge).



Je révise une sourate ou un verset : Sourate Al Fatiha (01)

سُورَةُ الْفَاتِحَةِ

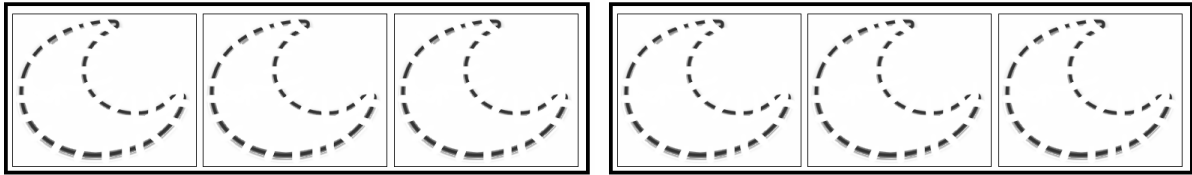
المزلة الأولى



Translation	Français
Bismi Allāhi Ar-Raḥmāni Ar-Raḥīmi	Au nom d'Allah, le Tout Miséricordieux, le Très Miséricordieux.
Al-Ḥamdu Lillāhi Rabbi Al-`Ālamīna	Louange à Allah, Seigneur de l'univers.
Ar-Raḥmāni Ar-Raḥīmi	Le Tout Miséricordieux, le Très Miséricordieux,
Māliki Yawmi Ad-Dīni	Maître du Jour de la rétribution.
'Īyāka Na`budu Wa 'Īyāka Nasta`īnu	C'est Toi [Seul] que nous adorons, et c'est Toi [Seul] dont nous implorons secours.
Aḥdinā Aṣ-Ṣirāṭa Al-Mustaqīma	Guide-nous dans le droit chemin,
Ṣirāṭa Al-Ladhīna 'An`amta `Alayhim Ghayri Al-Maghḏūbi `Alayhim Wa Lā Ad-Ḍāllīna	le chemin de ceux que Tu as comblés de faveurs, non pas de ceux qui ont encouru Ta colère, ni des égarés.

Références du chapitre :

- www.alfurqane.com et www.sounna.com
- <http://www.manhajulhagg.com/>
- <http://www.salafs.com/modules/news/>
- <http://www.al.baida.online.fr/accueil.htm>



Menu :



Menu de ce soir
إن شاء الله

En entrée :

En plat principal :

En dessert :

Menu : © Ummu_Maryam (supports-islamiques.over-blog.com)

Le mérite du jeûne

Le jeûne est une protection.

D'après Abu Sa'ïd Al-Khudry رضي الله عنه , le Prophète صلى الله عليه وسلم a dit : « *Il n'y a pas une personne jeûnant un jour dans le sentier d'Allah sans qu'Allah, grâce à ce jour de jeûne, n'éloigne son visage du Feu d'une distance égale à ce que l'on parcourt en soixante-dix ans.* » ¹⁰

Et il صلى الله عليه وسلم a dit aussi : « *Le jeûne est protection grâce à laquelle l'adorateur se protège de l'Enfer.* » ¹¹

Les jeûneurs seront récompensés de leur jeûne autant de fois qu'Allah aura voulu.

Abû Kureyra رضي الله عنه a rapporté que le Messager d'Allah صلى الله عليه وسلم a dit : « Toute action du fils d'Adam sera multipliée de dix à sept cents fois. Allah, Puissant et Sublime, a dit : " Sauf le jeûne, car il est pour Moi et Je le récompenserai. Il abandonne ses désirs et sa nourriture pour Moi. Il y a deux joies pour le jeûneur. Lorsqu'il rompt son jeûne et lorsqu'il rencontre Son Seigneur. Et l'haleine du jeûneur est plus agréable à Allah que l'odeur du musc. » ¹²

Les jeûneurs auront deux moments de joie.

Abû Kureyra رضي الله عنه a rapporté que le Messager d'Allah صلى الله عليه وسلم a dit : « Toute action du fils d'Adam sera multipliée de dix à sept cents fois. Allah, Puissant et Sublime, a dit : " Sauf le jeûne, car il est pour Moi et Je le récompenserai. Il abandonne ses désirs et sa nourriture pour Moi. Il y a deux joies pour le jeûneur. Lorsqu'il rompt son jeûne et lorsqu'il rencontre Son Seigneur. Et l'haleine du jeûneur est plus agréable à Allah que l'odeur du musc. »

10 Bukhari et Muslim.

11 Rapporté par Ahmed (3/241) d'après Djaber. Hadit Sahih.

12 Al-Bukhari (4/103) et Muslim (1151)

L'haleine du jeûneur est plus agréable auprès d'Allah que l'odeur du musc.

« Et l'haleine du jeûneur quand il expire la nourriture (qu'il a mangé précédemment) est plus agréable à Allah que l'odeur du musc. » ¹³

Ce parfum, détesté par les gens qui le sentent dans ce monde, sera cependant plus agréable à Allah que l'odeur du musc. Ceci parce c'est quelque chose qui provient de l'obéissance à Allah.

Ibn Hibban a dit : « Le signe qui marquera les croyants le Jour du Jugement est la brillance (de leurs visages) en raison de leurs ablutions (wudhu) dans ce monde, qui les distinguera du reste des nations. Et leur marque le Jour du Jugement en raison de leur jeûne sera une haleine agréable, plus agréable à Allah que l'odeur du musc. Ceci afin que l'on puisse les reconnaître pour cet acte. Nous demandons à Allah de nous accorder la bénédiction ce jour. » ¹⁴

Le jeûne et le Coran intercèdent en faveur du pratiquant.

Le Messager d'Allah صلى الله عليه وسلم a dit : « Au jour de la résurrection, le jeûne ainsi que le Coran intercèdent en faveur du serviteur. Le jeûne dira : « Ô Seigneur, je l'ai privé de nourriture et de désir, fais moi intercéder en sa faveur. » Le Coran dira : « Je l'ai privé de sommeil la nuit, fais moi intercéder en sa faveur. » » ¹⁵

Le jeûne expie les péchés.

D'après Abu Hurayrah رضي الله عنه, le Prophète صلى الله عليه وسلم a dit : « Quiconque jeûne le mois du ramadan par foi en Allah et par espoir en sa récompense, Allah l'absout de tous ses péchés antérieurs. » ¹⁶

La porte « Ar-Rayan » pour les jeûneurs.

Et parmi les mérites de Ramadan est qu'Allah a distingué ceux qui jeûnent par une porte spécifique parmi les portes du Paradis. Personne d'autre qu'eux n'entrera par cette porte. Sahl Ibn Sa'ad a rapporté que le Prophète صلى الله عليه وسلم a dit : « En vérité, il y a une

13 Rapporté par Ibn Hibban et Ahmad

14 Voir Sahih Ibn Hibban (8/211)

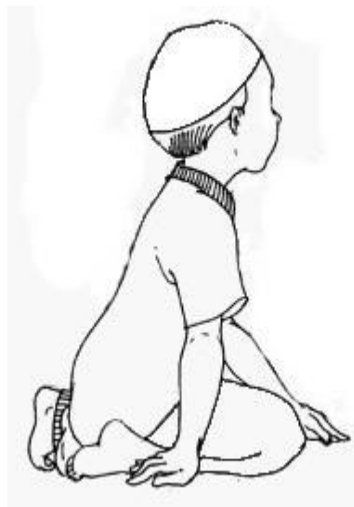
15 Bukhari wa Muslim

16 Bukhari et Muslim.

porte dans le Paradis, qui est Ar-Rayan. Le Jour du Jugement, ceux qui jeûnaient entreront par là, personne d'autre qu'eux n'entrera par celle-ci. Et quand ils seront entrés, elle se fermera, et personne n'entrera par elle (après eux) »¹⁷

Et dans une narration : « Et quiconque y entre aura à boire. Et quiconque boira ne se sentira plus jamais la soif. »¹⁸ 19

Lexique des mots que tu n'as pas compris (ta maman sera contente de t'expliquer ce que ces mots veulent dire) :



17 Al-Bukhari (4/111) et Muslim (1152)


18 Cet ajout au hadith est trouvé dans le Sahih d'Ibn Khuzaima (n°1903)

19 Quelques citations de Shaykh 'Abdullah Ibn Salih Al-Fawzan. Source : Ahadith As-Siyam : Ahkam wa Adab (pg. 27-29) Traduit par les salafis de l'Est.

Aide du livre pour les sous-chapitres « Comment le Prophète jeunait le mois de Ramadan » Par Sheikh Al Hilali.



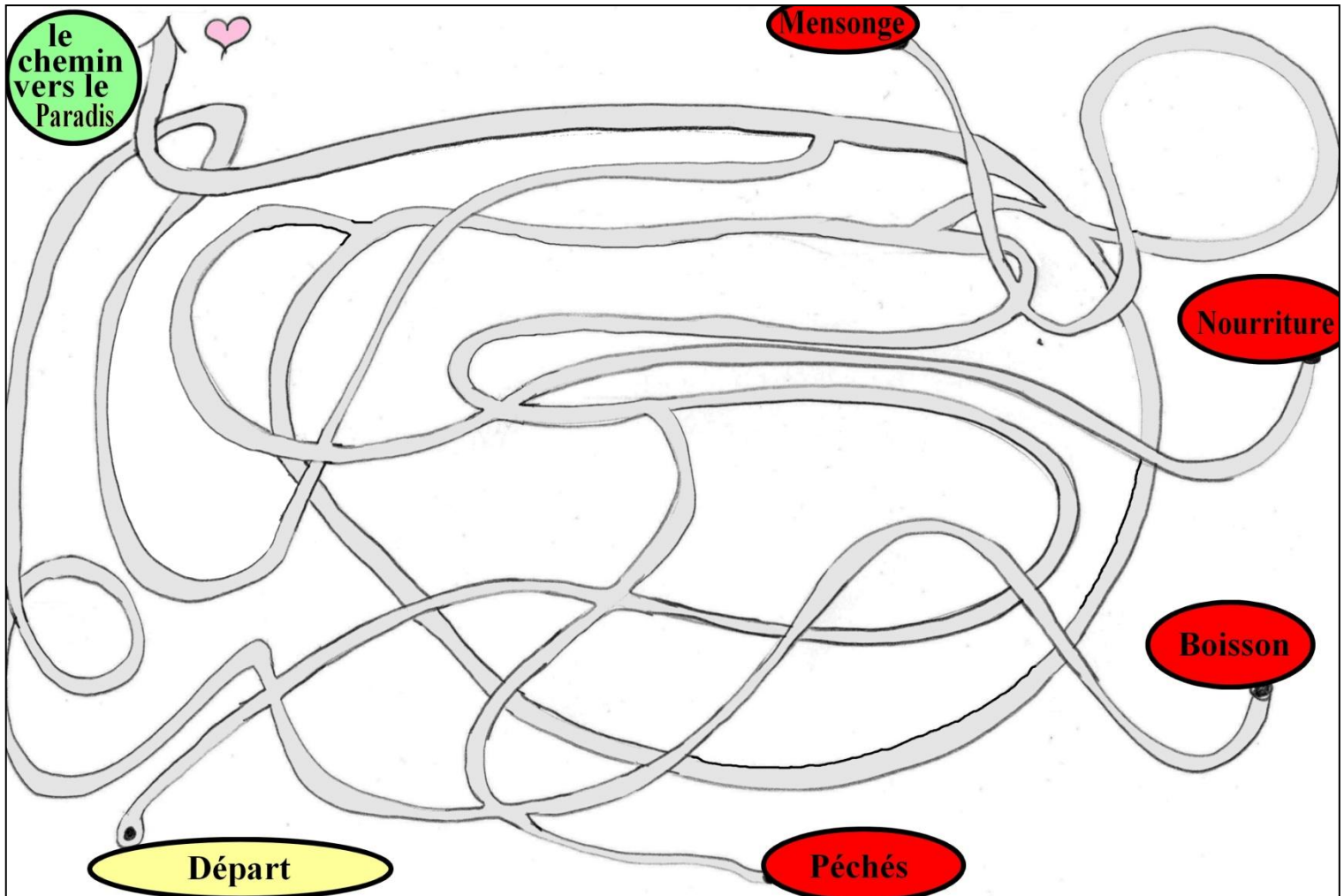
Coloriage : Colorie le coloriage selon le modèle de ton choix (en bas).





Jeux :

1. Aide le jeûneur à retrouver son chemin pour aller vers le chemin du Paradis. Attention évite les pièges !



Jeux : © Ummu_Maryam (supports-islamiques.over-blog.com)

2. Dis-moi avec tes mots, un des mérites de jeûner.

3. Qu'est-ce que « Ar-Rayan » ?

4. Trouve la bonne façon d'écrire Ramadan en Arabe.



- Une fois que tu as trouvé, écris-le sur la ligne :

Parents : Pour les plus petits, écrivez le mot d'abord au dessus de l'exercice, et votre enfant devra regarder les différences entre le mot écrit et ceux de l'exercice afin de retrouver le même mot.

5. Relie les étiquettes de gauche à celles de droite pour former un mot.



Jeux : © Ummu_Maryam (supports-islamiques.over-blog.com)



Séance d'écriture

Apprends à écrire le mot en arabe Ar-riyan (l'une des portes du Paradis) pour les jeûneurs.

باب الصوم وهو : باب الريان

- Avec ton doigt repasse sur le mot :

الريان

- Colories le mot sans dépasser et tu devras utiliser une couleur pour chaque lettre :

الريان

- Nomme les lettres qui constituent le mot :

ا	ل	ر
ي	ا	ن

- Enfin maintenant, écris le mot en suivant les pointillés pour les deux premières lignes puis tout seul sur les deux autres lignes.


الريان - الريان - الريان - الريان - الريان - الريان - الريان

الريان - الريان - الريان - الريان - الريان - الريان - الريان



Activité :


Fabriquer une carte « Kaaba » pour Ramadan ou Aïd




Pour occuper vos enfants durant le mois de Ramadan, je vous propose aujourd'hui un tutoriel pour fabriquer une carte pop-up de la Kaaba. Nos petits musulmans pourront faire cadeau des cartes préparées à un membre de la famille, ou pour accompagner le cadeau d'une personne.

Le tutoriel qui suit est en fait la traduction d'un site anglais : www.robertsabuda.com . L'idée est originale et simple à réaliser, cette activité convient donc parfaitement aux jeunes enfants.


Ci-dessus, la carte pop-up de la Kaaba est composée de deux papiers, un noir et un vert. Pliage et découpage sont faits sur le papier noir, puis les deux papiers sont collés (tout autour de la forme pop-up). Avec un tube glitter ou même un peu de peinture jaune, la Kaaba sera finalisée. N'hésitez pas à faire inscrire sur la carte un message souhaitant un joyeux Ramadan ou une bonne fête de l'Aïd !




1. Tout d'abord, choisissez une feuille de papier cartonnée ou non. Pour les plus jeunes, il sera peut-être judicieux de choisir un dossier cartonné tout simple, vous voyez un peu comme une chemise cartonnée sans les rabats et élastiques... Dans ce cas passez directement à l'étape 3.




2. Pliez le papier en deux pour former la carte.




3. Dessinez deux lignes parallèles d'égale hauteur vers le pli de la carte. Le plus important est qu'elles soient de la même hauteur, si elles ne sont pas droites, ce n'est pas vraiment important.




4. Découpez les deux lignes à partir du bord plié.



5. Pliez la coupe puis retournez et...



6. Pliez. Marquez bien ce pli à l'aide du pouce.




7. Remettez la bande pliée dans sa position de départ.




8. Ouvrez la carte un peu comme une tente.




9. Avec le pouce, poussez la partie découpée vers l'autre côté de la carte.



10. Fermez la carte puis...



11. Appuyez fermement sur les pliures !



12. Ouvrez votre carte, et découvrez l'effet pop-up.

Donc n'hésitez pas à utiliser deux feuilles de même format mais de coloris différents, que vous collerez l'une sur l'autre à la fin de la fabrication. Décorez ensuite à votre guise et n'oubliez pas de m'envoyer les photos !

Source : <http://blog.jasmineandco.fr/fabriquer-une-carte-kaaba-pour-ramadan-ou-aid>



Lecture du Coran

Oumy ou abi (l'un des deux) doit me réciter un peu de Coran.

Quant à moi je dois être sage, et être très concentré aux paroles d'Allah.

Pour les plus grands qui savent lire en français ou en arabe, ils doivent aussi lire un peu de Coran (tout dépend de l'âge).



J'apprends ou je révise une sourate ou un verset :

Sourate Al Ikhlass (112)



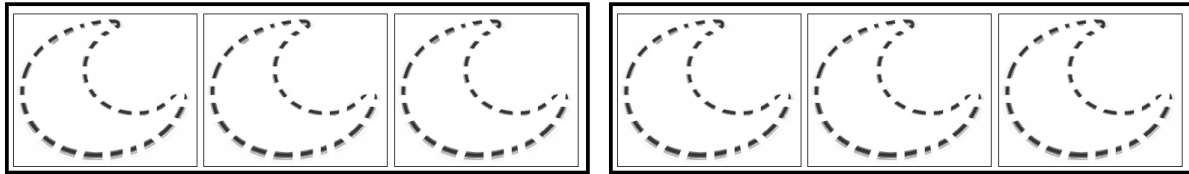
Translation	Français
Qul Huwa Allāhu 'Aḥadun	Dis : « Il est Allah, l'Unique
Allāhu Aṣ-Ṣamadū	Allah, Le Seul à être imploré pour ce que nous désirons.
Lam Yalid Wa Lam Yūlad	Il n'a jamais engendré, n' pas été engendré non plus.
Walam Yakun Lahu Kufūan 'Aḥadun	Et nul n'est égal à lui ».

Références du chapitre :

Et Edition Ibn Hazm, « Comment le Prophète صلى الله عليه وسلم jeûnait le Ramadan »
par Sheikh Salim Ibn Aid Al Hilali.

Site Les salafis de l'Est.

Activité : <http://blog.jasmineandco.fr>



Menu :



Menu de ce Soir !

ان شاء الله

Entrée :

Plat principal :

Dessert :

Menu : © Ummu_Maryam (supports-islamiques.over-blog.com)

Supports-islamiques.over-blog.com

Elaboré par Ummu_Maryam

TOUT DROIT RESERVE ©

Le comportement durant le mois de Ramadan



Ce qu'il ne faut pas faire



Ce qui annule le jeûne :

- *Manger volontairement durant le jeûne*
- *Boire volontairement durant le jeûne*

Pour ce qui est de la nourriture, de la boisson et du rapport sexuel, la preuve est la Parole d'Allah :

﴿... فَالآنَ بَاشِرُوهُنَّ وَابْتَغُوا مَا كَتَبَ اللَّهُ لَكُمْ ۚ وَكُلُوا وَاشْرَبُوا حَتَّىٰ يَتَبَيَّنَ لَكُمُ الْخَيْطُ الْأَبْيَضُ مِنَ الْخَيْطِ الْأَسْوَدِ مِنَ الْفَجْرِ ۖ ثُمَّ أَتِمُّوا الصِّيَامَ إِلَى اللَّيْلِ...﴾

« Cohabitez donc avec elles, maintenant, et cherchez ce qu'Allah a prescrit en votre faveur; mangez et buvez jusqu'à ce que se distingue, pour vous, le fil blanc de l'aube du fil noir de la nuit. Puis accomplissez le jeûne jusqu'à la nuit.»

Sourate 2, verset 187

- *Vomir volontairement*

D'après d'Abû Hureyra رضى الله عنه , le Prophète صلى الله عليه وسلم a dit : « *Celui qui se fait vomir, qu'il compense son jeûne et celui qui est pris de vomissements (involontaires) n'a pas à compenser.* »¹

- *Pour les filles avoir les menstrues*

Le Prophète صلى الله عليه وسلم dit à propos de la femme : « *N'est-ce pas que lorsqu'elle a ses règles, elle ne prie pas et ne jeûne pas.* »²

1 Rapporté par Abû Dâwûd, At-Tirmidhî

2 Al-Bukhari, Muslim

■ Pour les adultes : trois choses en plus de ce qui est cité au-dessus

(Que les parents se renseignent sur le site : <http://www.salafs.com>)



Ce qui est détestable :

■ Le mensonge

Le Prophète صلى الله عليه وسلم a dit : « Quiconque ne délaisse pas le mensonge et sa mise en pratique, Allah n'a pas besoin qu'il s'abstienne de manger et de boire. »³

■ Ne pas dire de grossièretés

Abu Kureyra رضي الله عنه rapporte du Prophète صلى الله عليه وسلم : « Que celui qui a l'intention de jeûner un jour, ne dise pas d'obscénités et ne soit pas ignorant. Si quelqu'un l'injurie ou l'attaque, qu'il répète : "Je suis en jeûne". »⁴

■ Ne pas médire ou calomnier

L'imam Ahmad rapporte un hadith remontant au Prophète صلى الله عليه وسلم : « Le jeûne est un bouclier tant qu'il n'est pas percé. » On lui demanda : « Comment peut-il être percé ? » Il répondit : « Par le mensonge et la médisance. »

■ De manière générale : les péchés

Le Prophète صلى الله عليه وسلم a dit « Quiconque n'abandonne pas le discours obscène et la mauvaise action, Allah n'a pas besoin qu'il s'abstienne de manger et de boire. »⁵

Ainsi durant ce mois il faut faire encore plus d'efforts pour ne pas faire de péchés.

■ Le gaspillage de la nourriture durant le repas de la rupture du jeûne.

Cela ne diminue pas de la valeur du jeûne, et la transgression d'un interdit après le jeûne n'en diminue pas la récompense, mais cela relève plutôt de la parole d'Allah:

3 Rapporté par Bukhari

4 Al-Bukhari et Muslim

5 Al-Bukhari

﴿... وَكُلُوا وَاشْرَبُوا وَلَا تُسْرِفُوا إِنَّهُ لَا يُحِبُّ الْمُسْرِفِينَ ﴾

« Et mangez et buvez ; et ne commettez pas d'excès, car Il [Allah] n'aime pas ceux qui commettent des excès. » Sourate 07, verset 31

L'excès est donc interdit en soi, et être économe facilite énormément la vie. S'il reste un surplus, qu'ils le donnent en aumône, cela est meilleur.⁶



Les innovations sur le jeûne : Imsak

Imsak signifie précaution.

- Dans certains calendriers musulmans ce terme est utilisé pour le mois de Ramadan et est dans une colonne à part entière ; entre la colonne des dates et les heures du Fajr.
- Elle sert à prévenir les gens d'arrêter de manger car ce sera bientôt le Fajr.
- C'est ce qu'ont inventé une partie de notre communauté et est suivie par beaucoup de musulmans dans l'ignorance.

Mais est-ce que cette pratique ne contredit pas le Coran et la Sunnah ? A-t-il un fondement dans notre religion ?

Sheikh Ibn Baz * dit qu'il ne sait pas si la précaution (Imsak) est soutenu par des fondements. **Plutôt ce qui est indiqué par le Coran et la Sunnah, est que nous devrions cesser de manger et boire à l'apparition de l'aube, parce qu'Allah dit :**

﴿... وَكُلُوا وَاشْرَبُوا حَتَّىٰ يَتَبَيَّنَ لَكُمُ الْخَيْطُ الْأَبْيَضُ مِنَ الْخَيْطِ الْأَسْوَدِ مِنَ الْفَجْرِ...﴾

« Mangez et buvez jusqu'à ce que se distingue, pour vous, le fil blanc de l'aube du fil noir de la nuit. » Sourate 2, verset 187

Et le Prophète صلى الله عليه وسلم a dit : « L'aube est de deux sortes : une aube où il devient interdit de manger et où la prière est permise, et une aube où vous ne devez pas prier [la prière du Fajr] et où il est permis de manger. »⁷

6 Sources : Cheikh Ibn 'Uthaymîn Fatâwâ As-Siyâm, p. 25

http://www.alminhadj.fr/modules/newbb/viewtopic.php?topic_id=644&forum=20

7 Rapporté par Ibn Khouzaymah et al-Hâkim qui l'ont classé comme sahîh [authentique] dans le livre Bouloûgh al-Marâm.

Et le Prophète صلى الله عليه وسلم dit : « Bilâl appelle à la prière pendant la nuit, mangez et buvez jusqu'à ce que vous entendiez l'appel de Ibn Oum Maktoûm parce qu'il n'appelle qu'à l'apparition de l'aube. » Le narrateur a dit : Ibn Oum Maktoûm était un homme aveugle qui n'appelait pas à la prière jusqu'à ce qu'une personne vienne lui dire : « Le matin est venu, le matin est venu ! »^{8 9 10}



Ce qu'il faut faire



Lire beaucoup le Coran

Abû Umama رضي الله عنه a rapporté que le Prophète صلى الله عليه وسلم a dit : « Récitez le Qur'an, car en effet il viendra le Jour du Jugement comme un intercesseur pour les siens (ceux qui le lisent, le retiennent et le mettent en application). »¹¹



Faire beaucoup de prière

'Aïsha رضي الله عنها a dit : « N'abandonne pas qiyam Al-layl, le Messager d'Allah صلى الله عليه وسلم ne l'a jamais laissé. S'il n'était pas bien ou si il se sentait lourd, il priait assis. »



Beaucoup invoquer Allah.

Al-Tirmidhî rapporte que le Prophète صلى الله عليه وسلم dit : « Trois personnes ne verront pas leur invocation refusée : le jeûneur jusqu'à ce qu'il rompe son jeûne, le dirigeant juste et l'opprimé. »



Donner beaucoup en aumône et partager sa nourriture.

Le Messager d'Allah صلى الله عليه وسلم a aussi dit : « La meilleure aumône est celle donnée pendant le Ramadan. »¹²

8 Unanimement reconnu authentique. [2]

9 Il faut savoir que dans les pays musulmans lors du Fajr, il y a deux Adhan : Pour le premier il est parmi de continuer de manger et boire, la prière n'est pas autorisé et le second Adhan marque la fin du suhur. Et c'est l'heure de la prière. Ce qui explique les deux hadiths du haut.

10 <http://www.manhajulhaqq.com/spip.php?article257>

11 Sahih Muslim

12 Rapporté par Al-Tirmidhi d'Anas

Et pour le partage de la nourriture :

Le Messager d'Allah صلى الله عليه وسلم a dit : « *Quand un croyant nourrit un croyant affamé, Allah l'alimentera des fruits du Paradis. Et quand il étanche la soif d'un croyant, Allah le fera boire du vin cacheté pur du Paradis.* »¹³

Le Messager d'Allah صلى الله عليه وسلم a dit : « *Quiconque nourrit une personne qui jeûne aura une récompense égale à celle de la personne qui jeûne, sans diminution de sa récompense.* »¹⁴



De manière générale : Les bonnes œuvres

Durant le Ramadan, le Prophète صلى الله عليه وسلم avait l'habitude de multiplier toutes sortes d'adorations. L'Envoyé d'Allah صلى الله عليه وسلم était le plus généreux des hommes et était plus généreux que jamais pendant le mois du Ramadan, lorsque Gabriel le rencontrait chaque nuit pour lui enseigner le Coran. Il صلى الله عليه وسلم était en ce moment plus généreux que le vent (porteur) de pluie. Durant ce mois, il صلى الله عليه وسلم faisait la charité en abondance, récitait fréquemment le Coran, faisait beaucoup de prières, invoquait souvent Allah et faisait retraite pieuse. Telle était l'habitude du Prophète صلى الله عليه وسلم au cours de ce mois.¹⁵

13 Rapporté par Al-Tirmidhi avec une bonne chaîne de transmission

14 Rapporté par Ahmad et Al-Nasai. Authentifié par Al-Albani, Sahih

15 www.qurancomplex.org. Fatawâ du comité permanente des recherches scientifiques et de la délivrance des fatwas, 5e question de fatwâ No. 968.



Ce qui n'annule pas le jeûne



Manger et boire sans le faire exprès (involontairement)

D'après Abu Koureyra رضي الله عنه le Prophète صلى الله عليه وسلم a dit : « *Le jeûneur qui mange ou boit sans faire exprès continue son jeûne car c'est Allah qui l'a nourri et abreuvé.* »¹⁶



Utiliser le sirak

'Amir ibn Rabi'a a rapporté : « *J'ai vu le Prophète صلى الله عليه وسلم tellement de fois utiliser le Sirak à jeun que je ne saurais les compter.* »



Aspirer l'eau et de se gargariser la bouche (sans l'avaler)

Le Prophète صلى الله عليه وسلم a dit : « *... Insiste sur l'aspiration de l'eau (par les narines) lors des ablutions sauf si tu es en état de jeûne.* »¹⁷

Par contre si par accident lors des ablutions, la personne venait à avaler de l'eau, ceci n'annulerait pas son jeûne.¹⁸



Faire la Hijama et les prises de sang (il y a divergence, certains savent la considère comme annulatif du jeûne.)

« *Le Prophète صلى الله عليه وسلم a pratiqué une saignée alors qu'il jeûnait.* »¹⁹

16 Al-Bukhari et Muslim

17 Hadith Sahih, Sounane abi Dawoud

18 Voir la réponse de Cheikh ibnou 'Outhéïmine dans « Fatawa as Siyam » page 38

19 Hadith Sahih Rapporté par al Bukhari et Tirmidhi, Sounane abi Dawoud n° 2079.



Goûter la nourriture sans avaler et sans que cela passe dans la gorge.

Question :

Le jugement sur le fait de goûter la nourriture un jour de Ramadhan.

Réponse :

Pas de problème dans ce cas là, si le cuisinier goûte la nourriture afin de vérifier si c'est assez salé, mais il ne doit pas avaler, il goûte seulement avec sa langue et il recrache. ²⁰



Le khôl et les gouttes ophtalmiques

L'Imam Chafi'i l'a autorisé ainsi que le « Prince des croyants » dans la science du Hadith, et A'mach qui a dit : « *Je ne connais personne parmi nos amis (les savants) qui répugnaient (Makrouh) le Khôl pour le jeûneur.* »



Se laver et se rincer la tête avec de l'eau fraîche.

« *Le Prophète صلى الله عليه وسلم versait de l'eau sur sa tête alors qu'il jeûnait à cause de la soif ou de la chaleur.* » ²¹



Tomir involontairement

Le Prophète صلى الله عليه وسلم a dit: « *Celui qui vomit sans faire exprès ne devra faire aucune expiation, mais celui qui se force à vomir devra refaire son jour de jeûne.* » ²²



Asthme et Ventoline

Question : Est- ce que l'utilisation en cas de nécessité de la Ventoline pour l'asthme, casse le jeûne ?

Réponse : Non, c'est considéré comme de l'air. ²³

²⁰ Source : <http://binbaz.org.sa/>

²¹ Hadith authentique, le Sahih Sounane abi Dawoud n°2072

²² Rapporté par Ahmed, Abou Dâwoûd, Tirmidhî, Nassâî, et ibn Mâdja avec une chaîne authentique.

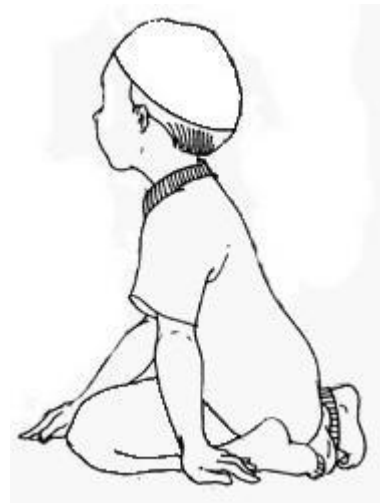
²³ Cheikh AbdelHamid Ibn Yahya Ibn Zayd Al-Za'karya Al-Hajouri

<http://3ilm.char3i.over-blog.com/article-asthme-et-ventoline-fois-je-rompre-54948892.html>

Pour les enfants qui sont petits (de 2-3 à 6 ans), ne rentrez pas dans les détails mais dites seulement l'essentiel. Vers 7, 8 ans expliquez un peu plus de choses. Et vers 10, 11 ans, vous pouvez rentrer dans les détails (hadith et ce qui n'annule pas le jeûne en totalité).

Je n'ai pas mis les actes qui annulent le jeûne pour les adultes ; ceci ne les concerne pas. Si par contre vous souhaitez, vous parents, avoir plus de détails visitez ce lien in shaa a Allah : <http://www.salaf.com>

Lexique des mots que tu n'as pas compris (ta maman sera contente de t'expliquer ce que ces mots veulent dire) :





Coloriage :

CE QUI EST BIEN DE FAIRE PENDANT LE RAMADAN



Lire le Coran
Faire la prière
Faire des invocations
Donner l' aumône
Et pleins de
bonnes oeuvres
Pour Allah !

CE QUI EST BIEN DE FAIRE PENDANT LE RAMADAN

Pour ALLAH

Pleins de
bonnes oeuvres

Lire le Coran



Donner l'aumône

Faire la prière

Faire beaucoup d'invocations


Coloriage : © Ummu_Maryam (supports-islamiques.over-blog.com)



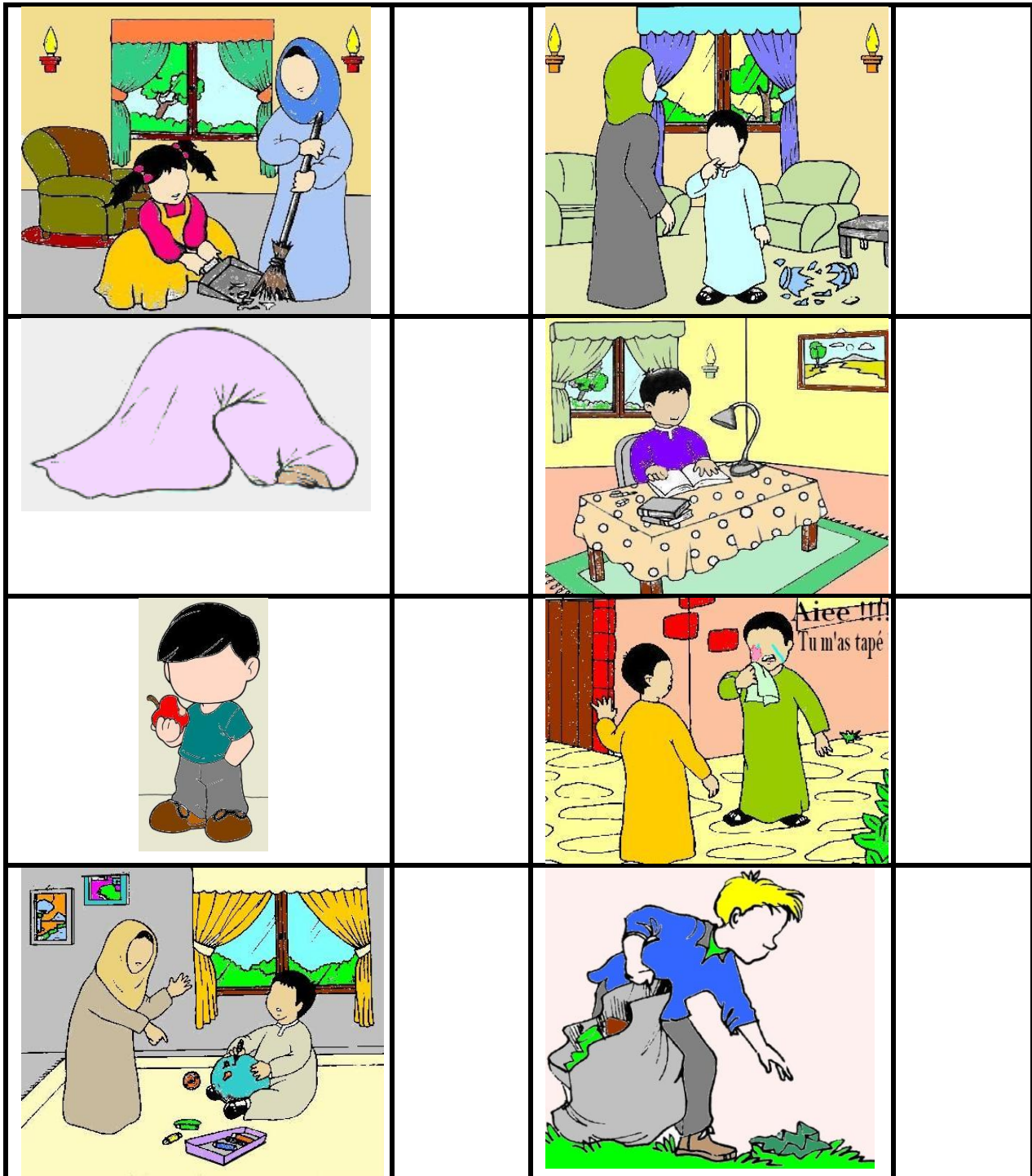
Jeux :

1. Dis si ces comportements durant le jeûne (la journée) sont bien ou non.

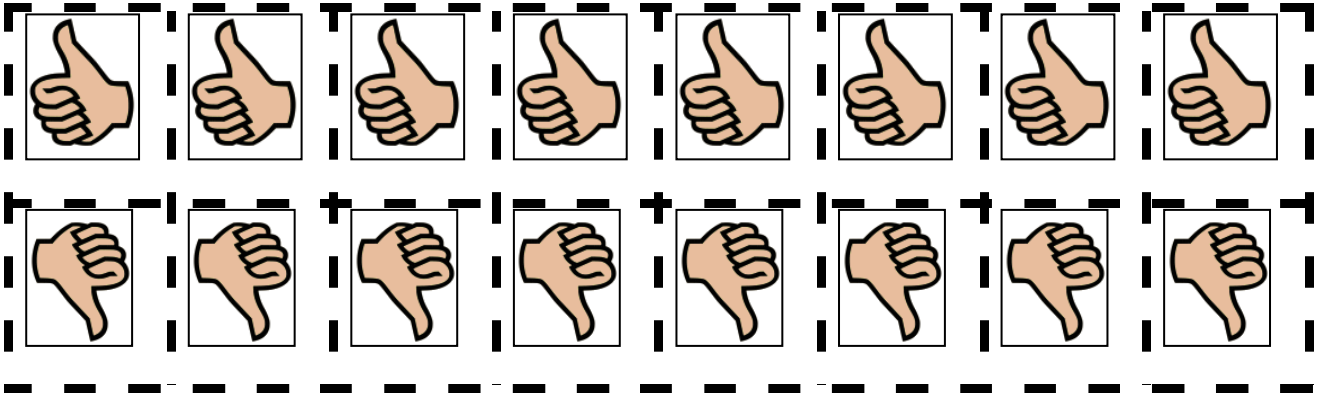
Si c'est bien, découpe et colle l'image (dans le carré):



Si c'est mal, découpe et colle l'image (dans le carré):





Jeux : © Ummu_Maryam (supports-islamiques.over-blog.com)



2. Jeu de mise en situation.

Lire ou écouter les situations suivantes. Comment répondriez-vous ?

 Tu es dehors avec des amis pendant le jour du Ramadan. Un de tes amis mange un morceau de sucrerie. Tu n'es pas sûr s'il réalisait ce qu'il faisait, Comment réagis-tu ?

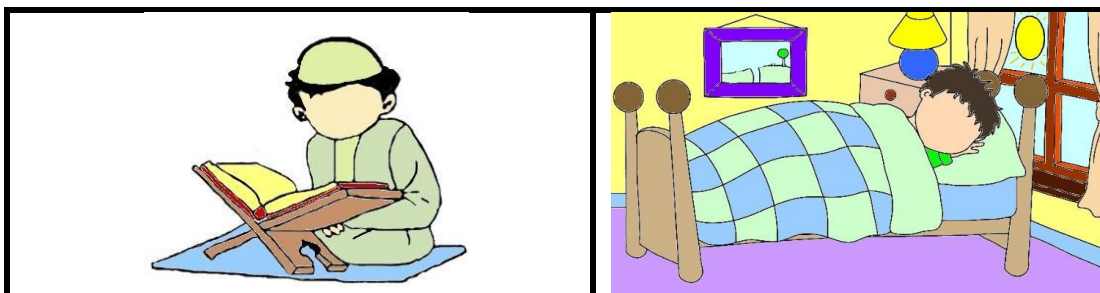
 La même situation sauf que ton ami a mangé tout en sachant que c'est le Ramadan et qu'il a fait exprès. Que fais-tu ?


 Tu es dehors avec des amis pendant le jour dans Ramadan et quelqu'un t'offre quelque chose à manger ou à boire. Que lui dis-tu ?

 Tu es à la maison, tu prends une pomme et commences à la manger. Oups ! Tu as oublié que tu jeûnais. Que dois-tu faire ?

© <http://www.ecolealamaison.net/t1690-programme-d-activites-pour-tous-les-jours-du-ramadan>

3. Entoure l'image qui est mieux de faire durant le Ramadan






Jeux : © Ummu_Maryam (supports-islamiques.over-blog.com)

4. Puzzles :




Dur :





Facile :



*Imprime et plastifie le puzzle, Découpe en suivant les traits avec un adulte.
A toi de jouer !*

Jeux : © Ummu_Maryam (supports-islamiques.over-blog.com)

5. Dis-moi avec tes mots, une chose qui est bien de faire durant le Ramadan, et aussi une chose qui n'est pas bien de faire.



Séance d'écriture

Apprends à écrire « bonne manière » en arabe.

- Avec ton doigt repasse sur le mot :

أَدَبٌ

- Colorie le mot sans dépasser et tu devras utiliser une couleur pour chaque lettre :

أَدَبٌ

- Enfin maintenant, écris le mot en suivant les pointillés pour les deux premières lignes puis tout seul sur les deux autres lignes.

أَدَبٌ - أَدَبٌ - أَدَبٌ - أَدَبٌ - أَدَبٌ - أَدَبٌ - أَدَبٌ - أَدَبٌ - أَدَبٌ - أَدَبٌ

أَدَبٌ - أَدَبٌ - أَدَبٌ - أَدَبٌ - أَدَبٌ - أَدَبٌ - أَدَبٌ - أَدَبٌ - أَدَبٌ - أَدَبٌ

Two sets of handwriting practice lines. The first set has a pink background and the second set has a green background. Each set consists of a solid top line, a dashed middle line, and a solid bottom line.



Activité :

Réalise ta tirelire de l'aumône.



Le but est de mettre tous les jours de Ramadan un peu d'argent dans la tirelire afin de donner aux pauvres, le jour de l'Aïd, l'argent cotisé. Cela sensibilisera les enfants sur le fait qu'il est bien de donner aux pauvres et de multiplier les actes d'adorations pendant Ramadan.

Matériels:

- De la colle,
- Une boîte pour la tirelire rectangle,
- Une boîte carré pour faire la Ka'aba,
- Du papier ou de la feutrine pour décorer,
- 4 minarets à fabriquer (vous l'avez en moins flou sur le site de la sœur).

Source : www.dirtyhandsprint.com

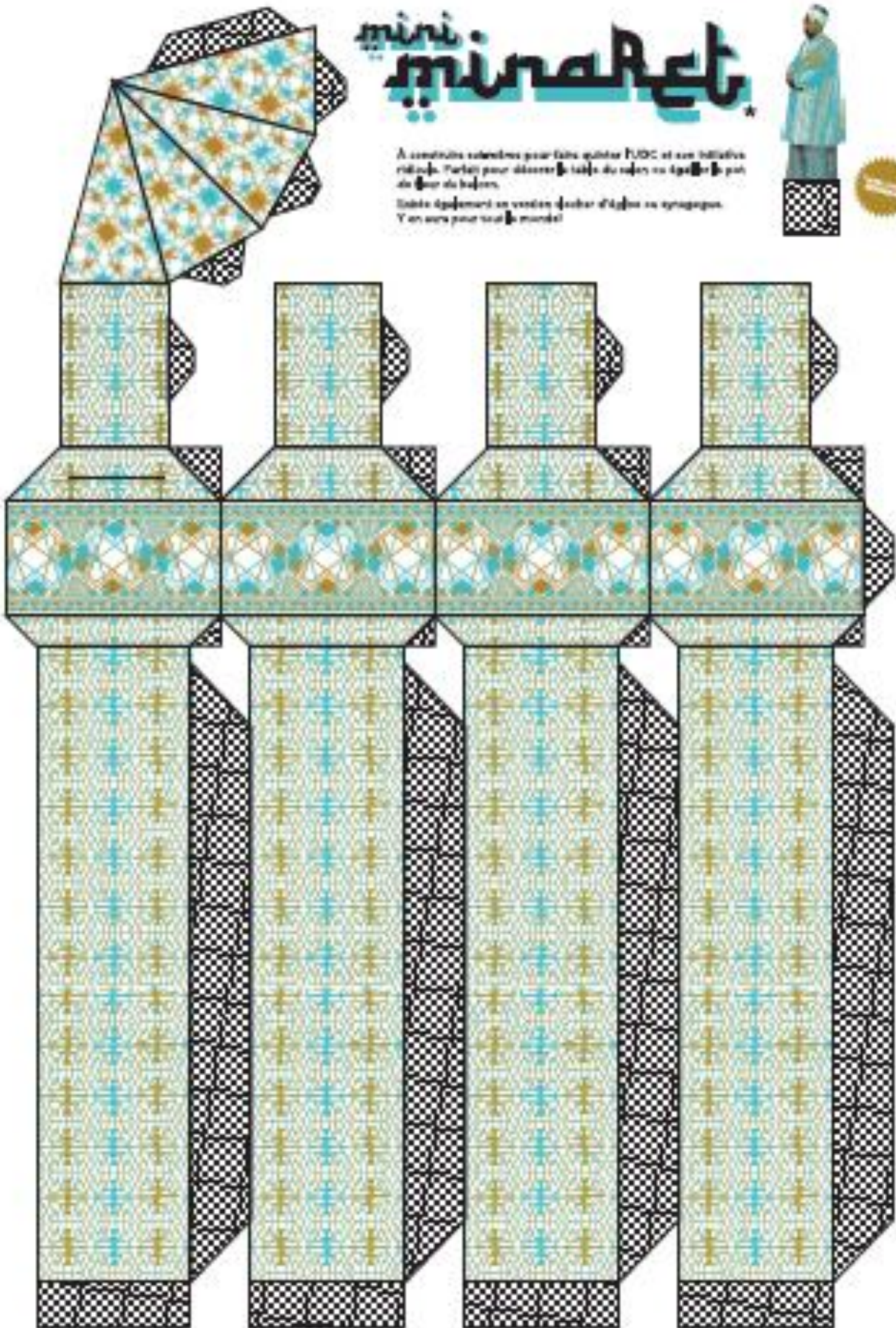
- Du scotch double face,
- Une paire de ciseaux.



mini minaret



A construire ensemble pour faire quitter l'UDC et ses initiatives ridicules. Parfait pour discuter le talib du talib ou le talib du talib au sein de la mosquée.
Fabriqué également en version d'acier d'acier ou en papier.
Y en aura pour tout le monde!



1. Décorez avec du papier ou de la feutrine la boîte rectangle à votre guise, ainsi que la boîte carré en noire et jaune, qui sera la Ka'aba. Prenez la dimension de votre boîte carré et faites un trou (un peux plus petit) au cutter sur votre boîte rectangle.




2. Faites une encoche au dessus de la Ka'aba.



3. Scotchez un côté de votre Ka'aba sur votre socle. Puis, mettez du scotch double face sur les 4 coins du socle, et disposez vos minarets



4. Voici votre tirelire avec couvercle qui s'ouvre!



<http://monecolemamaison.unblog.fr/tag/ma-madrassa/le-ramadhan>



Lecture du Coran

Oummy ou abi (l'un des deux) doit me réciter un peu de Coran.

Quant à moi je dois être sage, et être très concentré aux paroles d'Allah.

Pour les plus grands qui savent lire en français ou en arabe, ils doivent aussi lire un peu de Coran (tout dépend de l'âge).



Je révise une sourate ou un verset : **Sourate Al Ikhlass (112)**



Translation	Français
Qul Huwa Allāhu 'Aḥadun	Dis : « Il est Allah, l'Unique
Allāhu Aṣ-Ṣamadū	Allah, Le Seul à être imploré pour ce que nous désirons.
Lam Yalid Wa Lam Yūlad	Il n'a jamais engendré, n' pas été engendré non plus.
Walam Yakun Lahu Kufūan 'Aḥadun	Et nul n'est égal à lui ».

Références du chapitre :

<http://www.salafs.com/article.php?storyid=10102> / <http://www.manhajulhaqq.com>

<http://www.sounna.com> / <http://www.alminhadj.fr>

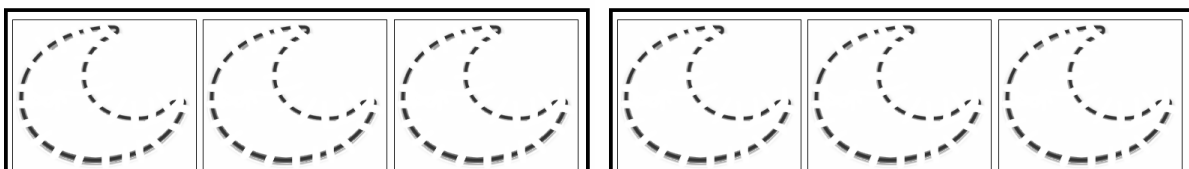
www.qurancomplex.org / <http://www.fatawaislam.com>

<http://3ilm.char3i.over-blog.com>

Et Edition Ibn Hazm, « Comment le Prophète صلى الله عليه وسلم jeunait le Ramadan »

par Sheikh Salim Ibn Aid Al Hilali.

Activité : <http://monecolemamaison.unblog.fr>





Menu :



<i>Carte du menu de ce soir ...</i>							
Entrée :				إن شاء الله			
Plat principal :							
				Dessert :			

Menu : © Ummu_Maryam (supports-islamiques.over-blog.com)

La bénédiction dans le suhur et la sunnah de l'iftar


Le Suhur


Qu'est ce que le Suhur ?

Le Suhur c'est le dernier repas avant que le jeûne ne débute.

C'est le repas que l'on prend avant l'apparition de l'aube, ou avant l'adhan de la prière du Fajr car après il est interdit de manger jusqu'au couché du soleil. Ce repas est une bénédiction pour deux raisons, les voici :

Les bénédictions du Suhur :

 Au niveau corporel, c'est une bénédiction dans le fait de prendre ce repas pour avoir des provisions pour le jeûne, de la force, du tonus et de l'énergie.

 Et dans la religion, c'est une obéissance à l'ordre du Prophète صلى الله عليه وسلم. C'est de perdurer cette Sunnah. Le Prophète صلى الله عليه وسلم a dit : « Prenez le dernier repas [as-souhoûr], car il y a dans ce repas une bénédiction. »²⁴

De même qu'il est dit dans un hadith que les anges prient sur ceux qui prennent le Suhur :


Abu Saïd Al-Kudri رضي الله عنه rapporte que le Messager d'Allah صلى الله عليه وسلم a dit : « Le Suhur est un repas béni. Ne vous en privez surtout pas quitte à ce que l'un d'entre vous boive une gorgée d'eau. Car Allah et Ses Anges prient sur les preneurs du Suhur. »²⁵


24 Rapporté par al-Bukhari


25 Rapporté par Ahmed (11396, 11086). Hadith Sahih




La façon de prendre le Suhur

 Le Suhur peut être pris avec une gorgée d'eau uniquement. D'après le Hadith rapporté par 'Abdoullah ibnou 'Amr رضي الله عنه, le Messager d'Allah صلى الله عليه وسلم a dit : « **Prenez le Suhur ne serait-ce qu'avec une gorgée d'eau.** »²⁶

 Le Prophète صلى الله عليه وسلم a dit : « **Le meilleur repas du Sahûr du croyant est la dattes.** »²⁷

 Il est préférable de retarder le Suhur jusqu'à la fin de la nuit. D'après Anas, Zeïd ben Thabet رضي الله عنه a dit : « **Nous avons pris le Suhur avec le Prophète d'Allah صلى الله عليه وسلم, puis celui-ci se leva pour la prière.** » Je demandais alors à Zeïd, combien de temps il y avait entre le Suhur et l'Adhan (appel à la prière) ? Il me répondit : « **La durée était de cinquante versets environ.** »²⁸ (C'est à dire le temps de lire cinquante versets environ.)

 Et pour rappel, l'Imsak est une innovation.²⁹ En effet, il nous est permis de manger jusqu'à l'appel de l'aube. Et en voici la preuve : D'après Abou Koureyra رضي الله عنه, le Messager d'Allah صلى الله عليه وسلم a dit : « **Si l'un d'entre vous entend l'appel (de la prière de l'aube) alors qu'il a son récipient à la main, qu'il ne le pose pas jusqu'à ce qu'il en finisse son besoin.** »³⁰

26 Rapporté par ibnou Hibban, voir sahih al-jami' n° 2945.

27 Rapporté par Abû Dawûd, tome. 2, page 303; Ibn Hibbân, hadith. numéro223, d'après Abû Hureyra-d'une chaîne authentique.

28 Rapporté par al Boukhari, Mouslim, Tirmidhi, Nassaï et ibnou Maja.

29 C'est à dire l'arrêt de manger et autre, un certain temps avant l'Adhan comme on le trouve dans les calendriers ou à la radio.

30 Rapporté par abou Dawoud et al Hakim.

L'Iftar



Qu'est ce que l'Iftar ?

C'est ce avec quoi nous rompons notre jeûne et ce n'est donc pas le repas qui suit après. Car après avoir rompu le jeûne le musulman doit s'empresser à faire la prière d'Al-Maghreb. Par la suite il pourra assister au repas.



La façon de prendre l'Iftar

 D'après Sahl ben Sa'd رضي الله عنه, le Messager d'Allah صلى الله عليه وسلم a dit : « *Les gens ne cesseront d'être dans le bien tant qu'ils s'empresseront de rompre le jeûne.* »³¹

Qu moment de la rupture du jeûne

Allah a institué des règles à suivre pour le jeûneur qu'il conviendra d'observer lors de la rupture de son jeûne :



Qu'il rompe le jeûne avant de prier.



Qu'il rompe le jeûne avec des dattes mûres et fraîches, s'il n'en trouve pas alors avec des dattes sèches ou sinon avec une gorgée d'eau.³²



Qu'il dise l'invocation de la rupture du jeûne. D'après ibnou 'Omar رضي الله عنه, lorsque le Prophète صلى الله عليه وسلم rompait son jeûne, il disait cette invocation :

ذهب الظمأ وابتلت العروق و ثبت الأجر إن شاء الله

« La soif est dissipée, les veines sont irriguées,
et la récompense persistera si Allah le veut. »³³

31 Rapporté par al Bukhari, Mouslim et Tirmidhi.

32 Anas * a dit que le Messager d'Allah rompait son jeûne par quelques dattes mûres avant de faire la prière. S'il n'en trouvait pas, il se contentait de petites dattes simples. Puis s'il n'en trouvait pas, il buvait quelques gorgées d'eau. Hadith -Sahih rapporté par abou Dawoud et Tirmidhi.

🦋 Qu'il demande à Allah ce qu'il veut dans ses invocations comme bien de ce bas monde et de l'au-delà, et les meilleures des invocations sont celles qui les rassemblent et celles du Prophète صلى الله عليه وسلم qui ont été authentifiées.

🦋 Qu'il ne manque pas de faire la prière du Maghreb en commun à la mosquée après qu'il ait rompu son jeûne d'une dattes tendre ou autre chose. Lorsqu'il a terminé sa prière, qu'il revienne à son repas.³⁴

🦋 Et pour rappel, il faut éviter tout gaspillage de nourritures.

Lexique des mots que tu n'as pas compris (ta maman sera contente de t'expliquer ce que ces mots veulent dire) :




33 Hadith Hassan: rapporté par abou Dawoud, voir Sahih el jami', vol. 4/209

34 D'après l'ouvrage d'Abou Malik. *Oummou Mou'adh*. www.al.baida.online.fr



Coloriage :

La famille se réunit pour prendre le Subur



**Le petit garçon une fois réveillé,
rejoint sa famille pour profiter de la
bénédiction du Suhur.**

La famille est réunie pour l'Iftar


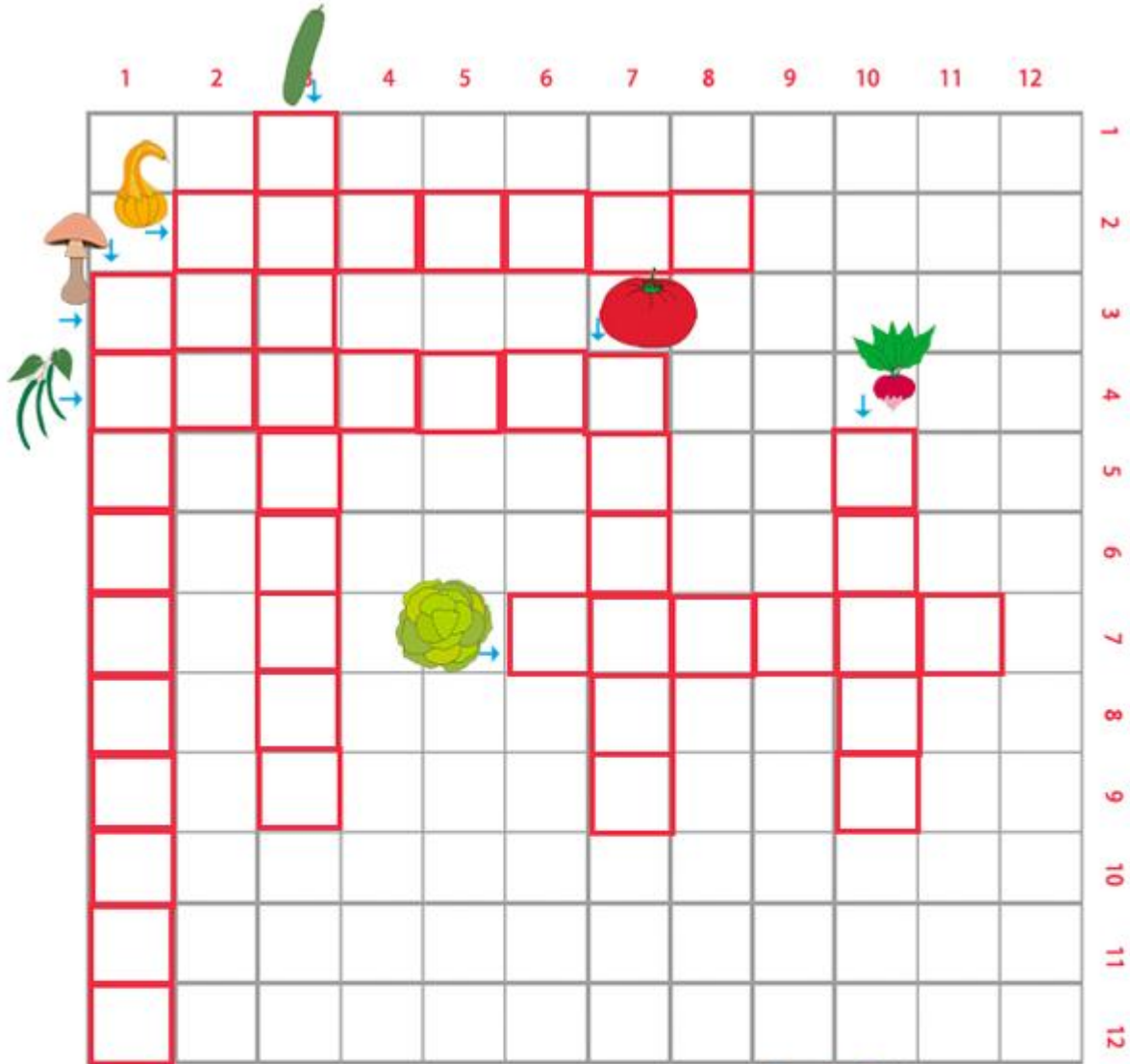



**Ils prennent une dattes pour rompre le jeûne
Ensuite ils vont aller prier et ils reviendront
pour manger un bon repas in shaa a Llah**



Jeux :

1. Mots croisés sur les fruits et les légumes.






<http://www.teteamodeler.com>

2. La bénédiction du Suhur est sur deux aspects, quelles sont-elles ?

1. _____
2. _____

3. Cite-moi un comportement à avoir lors de la rupture du jeune ?

4. Entoure ce avec quoi on doit rompre le jeûne dans l'ordre du hadith :





Jeux : © Ummu_Maryam (supports-islamiques.over-blog.com)

5. Relie les étiquettes de gauche à celles de droite pour former un mot.



Jeux : © Ummu_Maryam (supports-islamiques.over-blog.com)

6. Jeux des 7 différences : Observe bien la première image et trouve les 7 différences qui se sont glissées dans la deuxième image.



Dessin : <http://newmuslimkids.blogspot.com/>


Jeux : © Ummu_Maryam (supports-islamiques.over-blog.com)

Solutions pour ce jeu :

Boîte d'oreille de la petite fille, cuisse de poulet, barbe père, robe maman, sel, fruits dans bol, et arrière plan.



Activités :

 **Activité 1 :** J'apprends l'invocation de la rupture du jeûne. Et bonus les autres invocations en rapport avec le jeûne. Tu peux les apprendre à l'aide des affiches dans le chapitre « Je prépare le terrain ».


 **Activité 2 :** Le Window color



Image du blog :

<http://madrassadassa.over-blog.com/45-index.html>

Je vous propose une activité sympa à faire avec les enfants. Vous pouvez vous occuper des dessins plus complexes pendant qu'ils s'affairent à des motifs simples et rapides.


Le window color permet de réaliser des motifs en peinture qui se collent et se décollent sans trace afin de décorer vos pièces... mais pas seulement vos pourrez aussi décorer vos meubles, vos objets, ustensiles et toute autre surface lisse.

J'ai mis cette activité dans ce chapitre afin de passer un bon moment dans cette activité à décorer la carafe d'eau ou de l'ben, la boîte à dattes, et toutes autres choses en relation avec le repas comme les dessous de table etc ... Ainsi cela se relie avec le repas du Suhur et de l'Iftar ma shaa a Allah. Après, libre à vos enfants de vouloir en plus décorer leur chambres ou leur fenêtre.

Je déconseille toute fois, de décorer les contenants dédiés à la cuisson (casserole ...) et les ustensiles qui doivent être lavés quotidiennement.

Ce qu'il vous faut :

- Les tubes de peinture window color
- Des pochettes plastiques transparentes
- Des cure-dents
- Et les modèles à partir de la page 30



Les étapes :



Insérer le dessin dans la pochette plastique

Tracer les contours du modèle avec la peinture pour contour (pas n'importe laquelle souvent c'est la peinture de couleur noir). Lorsque le tracé du dessin est terminé, le laisser sécher pendant 2 heures.





Ensuite il suffit de remplir le dessin avec les couleurs de remplissage de votre choix. Les cure-dents servent à créer des effets de marbrure en mélangeant des couleurs entre elles. **Il ne faut pas laisser de "trou" entre le contour et la couleur sinon votre dessin risque de se déchirer quand vous le décollerez.**

Laissez sécher votre motif pendant 24 heures minimum.

Vous pourrez ensuite le décoller délicatement de la pochette plastique et le recoller sur une vitre, un miroir, etc...



Etant dans le mois de Ramadan je vous conseille de jolies couleurs dorés, argentés pour les contours avec le tube noir qui est en vérité indispensable. Il existe même des tubes avec des paillettes cela donne de très jolies motifs ma shaa a Llah.

Ps : Il n'est pas nécessaire d'acheter un carnet de patrons (divers dessin que proposent les sites marchands et les commerces) car vous trouverez une multitude de modèles sur internet via un moteur de recherche en tapant « modèle window color », ou « coloriage ».

De même qu'il n'est pas nécessaire d'acheter des pochettes transparente pour window color car les pochettes plastiques transparentes que l'on achète en grande surface suffisent.

Voici un exemple de window color sur verre (c'est très joli Allahumma berek !)



<http://blog.jasmineandco.fr/window-color-modele-ramadan-mouton/>

<http://madrassadassa.over-blog.com/45-index.html>

<http://cathycreatif.free.fr/lecon.php>

Voici maintenant les liens qui proposent plusieurs modèles (les coloriages fonctionnent aussi) :


- <http://cathycreatif.free.fr/modeles.php>

-


http://www.google.fr/images?rls=ig&hl=fr&q=coloriage+mosqu%C3%A9e&rlz=1R2ADBS_frFR369&um=1&ie=UTF-8&source=univ&ei=AXBaTNmpJJWSjAfp4sHiAQ&sa=X&oi=image_result_group&ct=title&resnum=1&ved=0CCIQsAQwAA&biw=1228&bih=582 (coloriage mosquée)


Piste des idées personnelles :


- Ecrire en arabe ou français les prénoms des enfants sur leur verre
- Faire un marque-page pour le livret ou vos livres (attention mettre entre le windows color deux feuilles transparentes car le window collera sur les pages et les abimera)














Les images des petits musulmans viennent d'ici : <http://newmuslimkids.blogspot.com>





RAMADAN



Activité 3: Un dessous de plat avec des pinces à linge en bois.



Un **bricolage** à faire avec son enfant pour fabriquer un **dessous-de-plat** en utilisant des **pinces à linges** en bois. Un bricolage qui demandera de la patience à votre enfant, mais quelle fierté de pouvoir dire "c'est moi qui l'est fait " ! Fiche envoyée par la maman de Louis, Clément, Marie

FOURNITURES POUR :

Des pinces à linge en bois (seulement)
Différentes couleurs de peinture
Plusieurs pinceaux
De la colle à bois
Du vernis

RÉALISATION DU DESSOUS-DE-PLAT

- Attention ! Enlevez les systèmes d'attache des pinces à linge peut être blessant pour les jeunes enfants. Vous pouvez aussi acheter des demi-pinces à linge dans les magasins de travaux manuels.
- Demandez ou aidez à votre enfant pour les étapes suivantes :
- Enlever les systèmes de chaque pince à linge



- Coller les pinces à linge dos à dos pour faire une sorte de bonhomme



- Coller les paires de pinces deux par deux, puis assemblez-les pour faire un rond



- Laisser sécher. Le dessous-de-plat peut être laissé naturel ou il peut être peint.
- Passer une couche de vernis ou avant peignez-le comme vous le souhaitez.



<http://www.teteamodeler.com/vip2/nouveaux/creativite2/fiche548.asp>



Séance d'écriture

Apprends à écrire le mot « As-suhur » en arabe.

- Avec ton doigt repasse sur le mot :

السحور

- Colorie le mot sans dépasser et tu devras utiliser une couleur pour chaque lettre :

السحور

- Enfin maintenant, écris le mot en suivant les pointillés pour les deux premières lignes puis tout seul sur les deux autres lignes.

السحور - السحور - السحور - السحور - السحور - السحور -
 السحور - السحور - السحور - السحور - السحور - السحور -

Two sets of handwriting practice lines. The top set has a solid top line, a dashed middle line, and a solid bottom line. The bottom set has a solid top line, a dashed middle line, and a solid bottom line.

Apprends à écrire le mot « Al-Iftar » en arabe.

- Avec ton doigt repasse sur le mot :

الإفطار

- Colorie le mot sans dépasser et tu devras utiliser une couleur pour chaque lettre :

الإفطار

- Enfin maintenant, écris le mot en suivant les pointillés pour les deux premières lignes puis tout seul sur les deux autres lignes.

الإفطار - الإفطار - الإفطار - الإفطار - الإفطار - الإفطار - الإفطار - الإفطار - الإفطار - الإفطار

الإفطار - الإفطار - الإفطار - الإفطار - الإفطار - الإفطار - الإفطار - الإفطار - الإفطار - الإفطار

Two sets of handwriting practice lines. The first set consists of a solid top line, a dashed middle line, and a solid bottom line, colored in a light pinkish-red. The second set consists of a solid top line, a dashed middle line, and a solid bottom line, colored in a light green.



Lecture du Coran

Oummy ou abi (l'un des deux) doit me réciter un peu de Coran.

Quant à moi je dois être sage, et être très concentré aux paroles d'Allah.

Pour les plus grands qui savent lire en français ou en arabe, ils doivent aussi lire un peu de Coran (tout dépend de l'âge).



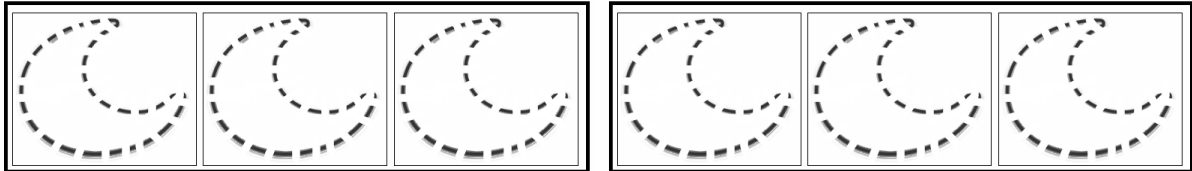
Je révise une sourate ou un verset : **Sourate Al Ikhlass (112)**



Translation	Français
Qul Huwa Allāhu 'Aḥadun	Dis : « Il est Allah, l'Unique
Allāhu Aṣ-Ṣamadū	Allah, Le Seul à être imploré pour ce que nous désirons.
Lam Yalid Wa Lam Yūlad	Il n'a jamais engendré, n' pas été engendré non plus.
Walam Yakun Lahu Kufūan 'Aḥadun	Et nul n'est égal à lui ».

Références du chapitre :

- <http://fr.wikipedia.org>
- <http://www.gerbeaud.com/fruit-legume-de-saison/datte.php>
- <http://www.aprifel.com/fiches.produits.php?p=81>
- <http://www.lanutrition.fr/bien-dans-son-assiette/aliments/fruits/datte/la-composition-de-la-datte-fraiche.html>



Menu :



Le menu de ce soir

إن شاء الله

Entrée : 

Plat principal : 

Dessert : 



Menu : © Ummu_Maryam (supports-islamiques.over-blog.com)



La datte (تمرّة) est le fruit du palmier-dattier (on peut l'appeler aussi tout simplement le dattier نخلة).

Ce fruit pousse surtout dans les pays du Moyen-Orient car le climat là bas est très chaud. Le palmier a besoin de chaleur et de soleil, mais aussi d'humidité, c'est pour cela qu'il fait partie de la végétation traditionnelle des oasis.

Il existe environ 300 dattes différentes ; leur couleur diffère de même que leur goût.

La meilleure des dattes est la datte fraîche et la plus connue est la datte séchée « Deglet noir » car elle vient de Tunisie ou d'Algérie.

Dans notre religion la datte a une place importante, voici quelques hadiths sur la datte :

La datte en image

Un oasis :



Un palmier :



Les palmiers peuvent atteindre plus de 30 mètres de haut *ma shaa a Llah !*

En effet, comme nous l'avons vu plus haut, **le Prophète صلى الله عليه وسلم nous a enseigné de rompre notre jeûne avec une dattes.**

Anas* rapporte que le Messager d'Allah صلى الله عليه وسلم rompait je jeûne avec des dattes fraîches avant de faire la prière. Si ce n'était des dattes fraîches, alors d'autres (dattes) sèches. Sinon, il prenait quelques gorgées d'eau.

De même qu'il est une Sunnah de frotter l'intérieur de la bouche du nouveau avec de la dattes mâchées. Ainsi la dattes est le premier aliment que le nouveau aura goûté.

'Aïcha* a dit: « **On apporta les nouveau-nés à l'Envoyé d'Allah* pour qu'il les bénisse et leur frottât l'intérieur de la bouche avec une dattes mâchées** ». ³⁵

Cela ne devrait pas le déplaire car la dattes a un goût très sucré. D'ailleurs nous verrons après les nutriments qu'elle contient in shaa a Llah.

Aussi il existe un autre hadith concernant la dattes. Ce hadith est rapporté par Al Bukhari et Muslim, le Prophète صلى الله عليه وسلم a dit : « **Celui qui déjeune le matin avec sept dattes de « al 'Ajwa », rien ne pourra lui nuire ce jour-là, ni poison et ni sorcellerie** »

35 Numéro du Hadith dans le Sahîh de Muslim [Arabe uniquement]: 4000

Ses branches et ses feuilles :



Les feuilles sont pennées, finement divisées et longues de 4 à 7 mètres.

Les dattes sont groupées en régimes :



Et la dattes en deux sortes :



La dattes fraîche (la meilleure)

Le Sheikh Abdel Aziz Ibn Baz, grand savant, a dit dans son livre traitant du sujet de la sorcellerie: « ...*al 'Ajwa est une espèce de dattes qui poussent dans la ville de Médine*, dont la forme est plus grande que le Sîhâni et d'une couleur plus sombre. Le Prophète صلى الله عليه وسلم la planta de sa main, ce qui lui donne des avantages grâce à la bénédiction des plantations du Prophète صلى الله عليه وسلم. Cette qualité n'est pas limitée au temps du Prophète صلى الله عليه وسلم, mais les effets guérisseurs d'al 'Ajwa continueront jusqu'au Jour de la Résurrection, le Prophète صلى الله عليه وسلم l'affirma de son vivant dans le Hadith de Sa'd ibn abi Waqass cité plus haut. Les effets guérisseurs dépassent ceux d'al 'Ajwa et concernent toutes les dattes de Médine, c'est justement ce qui ressort du Hadith rapporté par Mouslim. »

Et Sheikh Abdel Aziz As-Sadhan explique que celui qui ne trouve pas des dattes d'Al-'Ajwa, peut prendre n'importe quelle datte de Médine, et celui qui ne trouve pas de datte de Médine peut prendre n'importe quelle autre datte.³⁶

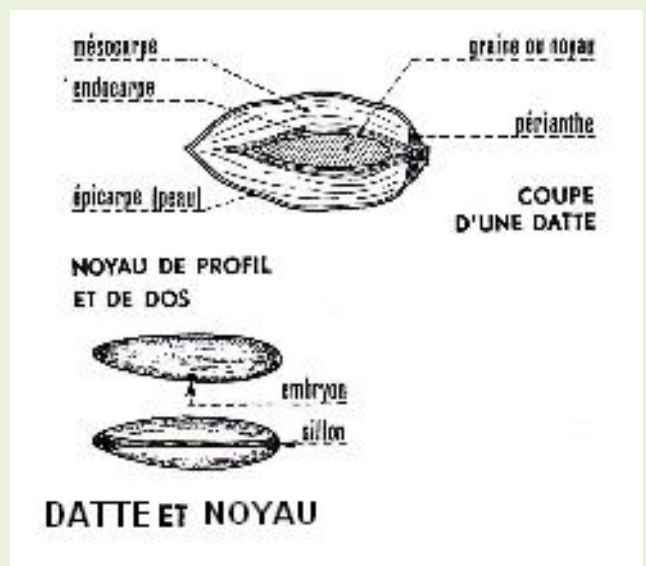
La datte séchée la plus connue :



À l'intérieur de la datte : le noyau



Et le schéma d'une datte :



36 <http://www.fourqane.fr/forum/viewtopic.php?t=8313&sid=ba216fcb5ff8a80ca4fa0d4e30b28d20>

Les apports nutritifs de la datte :

La datte fraîche :



Quand elle arrive à maturité, est un fruit fragile et délicat à transporter. C'est en partie pour cette raison qu'elle est séchée. Elle passe de 70 % d'eau à 20 % une fois séchée.



Sa valeur énergétique est de 287 kcal par 100 grammes. Elle est très riche en sucres (glucose, fructose et saccharose). Elle contient également des vitamines (b2, b3, b5 et b6), une faible quantité de vitamine C ainsi que des sels minéraux (potassium et calcium). Elle est également riche en chrome (faisant passer l'envie de sucre), ainsi qu'en fibres.

La datte sèche :



Elle ne renferme plus alors que 15 à 20 % d'eau en moyenne.



C'est un fruit hautement énergétique : elle fournit 287 kcal par 100 g net (soit environ 115 à 120 g de dattes pesées avec le noyau).



La teneur en glucides (sucres) de la datte sèche atteint 64 à 69 %. Cette teneur est comparable à celle des autres fruits séchés du marché (60 à 65 % pour l'abricot, la banane, la poire ou la pomme séchés, 66 % pour le raisin sec).



Il s'agit en majorité de fructose et de glucose (chacun représentant environ les 2/5^o des glucides totaux), et pour une moindre part de saccharose (environ 1/5^o du total). On note aussi la présence de petites quantités de sorbitol.

Composition pour 100 g

Composants	(g)
Glucides	26.9
Protides	1.40
Lipides	0.50
Eau	67.6
Fibres alimentaires	2.70

Minéraux	(mg)
Phosphore	38.00
Calcium	41.00
Sodium	17.00
Fer	2.100

Vitamines	(mg)
Vitamine C (ac. ascorbique)	15.00
Provitamine A (carotène)	0.110
Vitamine B1 (thiamine)	0.060
Vitamine B2 (riboflavine)	0.040
Vitamine B3 ou PP (nicotinamide)	5.400
Vitamine B9 (ac. folique)	0.030



Le taux des protéides atteint 2,5 % dans la datte sèche, mais celui des lipides reste très faible (moins de 1 % en général).

Apports énergétiques	
KCalories	118.0



Les minéraux et oligo-éléments sont remarquablement abondants dans ce fruit: elle en renferme 1,5 à 1,8 g aux 100 g. C'est un des fruits les plus riches en potassium (plus de 670 mg aux 100 g), en calcium (62 mg) et en magnésium (58 mg), ainsi qu'en fer (3 mg). Cuivre, zinc, manganèse sont également présents à des niveaux intéressants.



Le profil vitaminique de la datte sèche se caractérise par des teneurs tout à fait appréciables en vitamines du groupe b, b3, b5, b6, b2. Par contre, la vitamine C (qui atteignait 15 mg dans la datte fraîche) a presque totalement disparu dans la datte séchée, et la teneur en provitamine a dépasse rarement 0,03 mg aux 100g.



La datte séchée est un des fruits les plus riches en fibres : elle en apporte en moyenne plus de 7 g aux 100 g (bien davantage que les fruits frais, dans lesquels elles dépassent rarement 2,5 g). Il s'agit pour l'essentiel (plus de 85 % du total) de fibres insolubles, cellulose et hémicelluloses.

Production


En moyenne plus de 5 millions de tonnes de dattes sont récoltées dans le monde chaque année. L'Égypte est le plus gros producteur, mais les dattes voyageant peu (90% de la production est consommée dans son pays d'origine, notamment comme aliment pour le bétail).

L'Europe est surtout approvisionnée par l'Afrique-du-Nord (principalement Tunisie et Algérie).




Coloriage :

ColoringPrintables.net



www.coloringprintables.net

Coloriage
Dattes fraîches



Coloriage
Dattes sèches



Coloriage : © Ummu_Maryam (supports-islamiques.over-blog.com)




Jeux :

1. Colorie selon le code couleur :

Color by number

- 1- Jaune
- 2- Bleu
- 3- Vert
- 4- Orange
- 5- Marron
- 6- Blanc




<http://ar-coloringpage.s-pl.us>

2. Entoure les palmiers



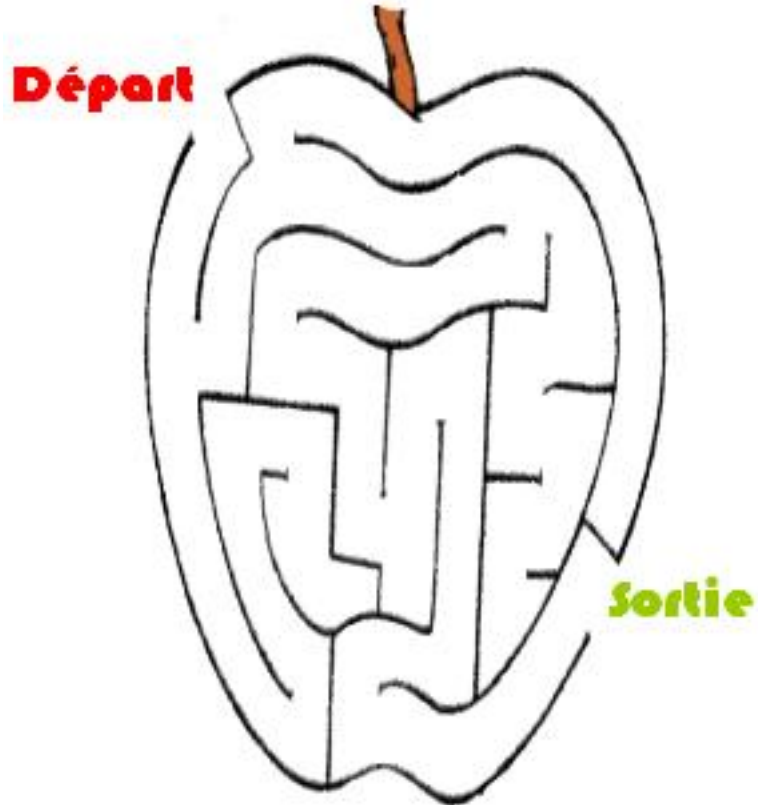
Jeux : © Ummu_Maryam (supports-islamiques.over-blog.com)

3. Entoure **en rouge** le nombre de dattes al Ajwa de médine qu'il faut manger afin que cela soit une cause pour nous préserver de la sorcellerie par la Volonté d'Allah. Et **en bleu** le nombre de datte à prendre pour l'Iftar si possible.



Jeux : © Ummu_Maryam (supports-islamiques.over-blog.com)

4. Le labyrinthe de la dattes fraîche! À toi de trouver la sortie.



Jeux : © Ummu_Maryam (supports-islamiques.over-blog.com)

5. À toi de relier les mots en fonction de son image

Dattes fraîches

Dattes sèches



Jeux : © Ummu_Maryam (supports-islamiques.over-blog.com)

6. Combien existe-t-il d'espèces de dattes ?




Séance d'écriture

Apprends à écrire le mot « datte » en arabe.

- Avec ton doigt repasse sur le mot :

تمرة

- Colorie le mot sans dépasser et tu devras utiliser une couleur pour chaque lettre :



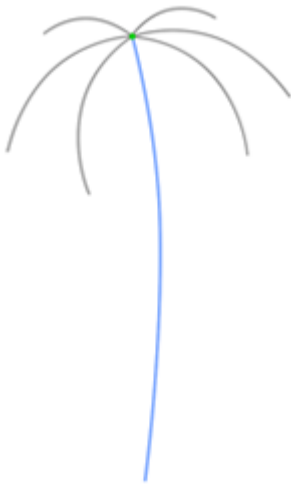
- Enfin maintenant, écris le mot en suivant les pointillés pour les deux premières lignes puis tout seul sur les deux autres lignes.

تمرّة - تمرّة - تمرّة - تمرّة - تمرّة - تمرّة - تمرّة - تمرّة - تمرّة - تمرّة - تمرّة
 تمرّة - تمرّة - تمرّة - تمرّة - تمرّة - تمرّة - تمرّة - تمرّة - تمرّة - تمرّة - تمرّة

Two sets of handwriting practice lines. The first set has a solid top line, a dashed middle line, and a solid bottom line. The second set has a solid top line, a solid middle line, and a solid bottom line.



Activité : Apprends à dessiner un dattier.



Première étape - Dessiner simplement la structure

Peux-tu imaginer à quelle autre chose ressemble un dattier? Regardez la structure. Cela ressemble à un parapluie, la ligne bleue représente son manche.

Tout comme un parapluie, le dessin d'un dattier sera mince en bas, et des branches partent dans différentes directions vers le haut.

Dessine toi même une structure, comme celle dans l'exemple. Fais des branches tout en haut... tu es libre d'en

faire plus ou moins (au minimum trois mais moins il y aura de branches, moins tu auras de travail in shaa a Llah).

Deuxième étape - Dessiner les branches.

Regardons le haut du dessin – nous voyons où seront placées les branches de ton dattier.

La première chose est de se concentrer sur l'une des branches qui se ramifie au centre avec le point vert dans l'exemple. Cette partie est assez facile...




La partie difficile maintenant, elle consiste à dessiner les feuilles qui apparaissent le long de chaque branche. Tu dois t'assurer qu'elles soient de tailles uniformes tout le long de chacune des branches.

Quand tu as terminé la première branche, vas-y et fais de même pour les autres.

Troisième étape - Ajoute un tronc... Et ton dessin est terminé !

Avec de la patience et de la persévérance, tu auras un très joli dattier in shaa a Llah, comme celui-ci-dessous. En trois étapes, voici ce qu'il reste à faire pour terminer le dessin...



Comme tu peux le voir clairement, une fois que le haut de ton dattier est terminé, ce qu'il te reste à faire est facile. Suis simplement la ligne courbe pour dessiner le tronc – et ensuite ajoute les détails qui te semblent être nécessaires. Maintenant – une chose est sûre... un dattier n'est pas un dattier sans les couleurs tropicales verts et jaunes/marrons ! Prends tes crayons et colorie.

Tu sais maintenant dessiner un magnifique dattier Ma shaa a Llah!

<http://www.how-to-draw-cartoons-online.com/tree-drawing.html>

Dessine tout seule ton dattier :



Lecture du Coran

Oummy ou abi (l'un des deux) doit me réciter un peu de Coran.

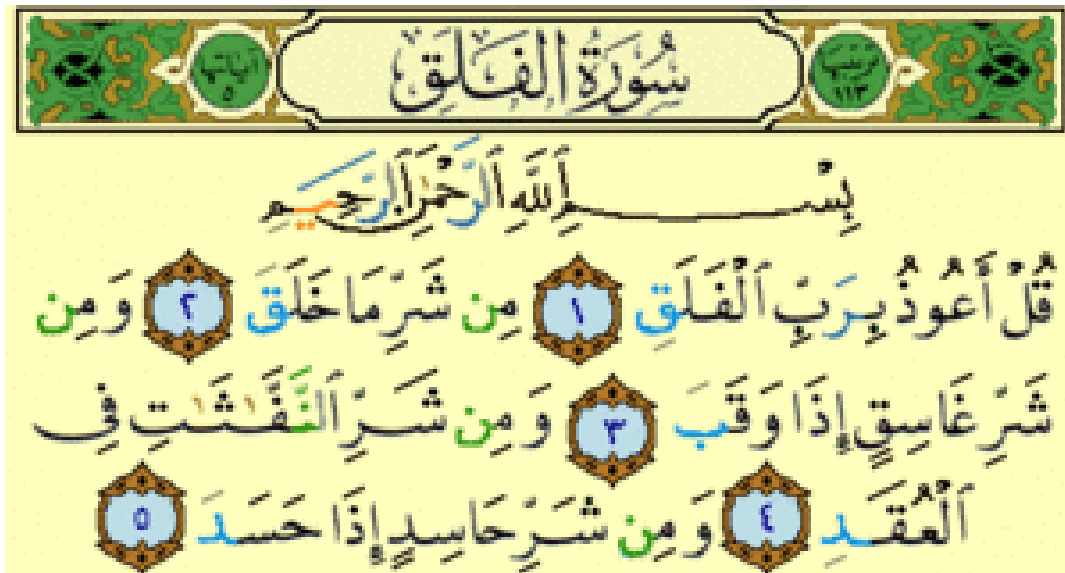
Quant à moi je dois être sage, et être très concentré aux paroles d'Allah.

Pour les plus grands qui savent lire en français ou en arabe, ils doivent aussi lire un peu de Coran (tout dépend de l'âge).



J'apprends ou je révise une sourate ou un verset :

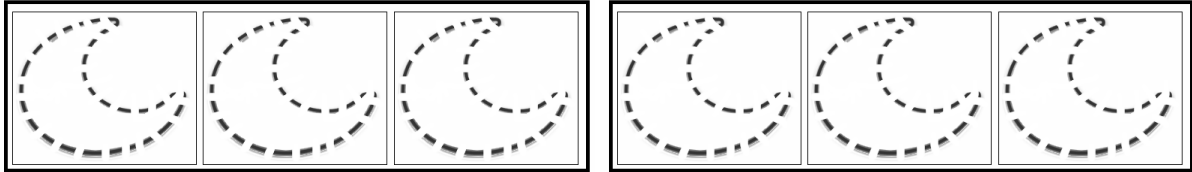
Sourate Al Falaq (113)



Translation	Français
Qul 'A`ūdhu Birabbi Al-Falaq i	Dis: «Je cherche protection auprès du Seigneur de l'aube naissante,
Min Sharri Mā Khalāqa	contre le mal des êtres qu'Il a créés,
Wa Min Sharri Ghāsiqin 'Idhā Waqaba	contre le mal de l'obscurité quand elle s'approfondit,
Wa Min Sharri An-Naffāthāti Fī Al-'Uqadi	contre le mal de celles qui soufflent [les sorcières] sur les nœuds,
Wa Min Sharri Hāsīdin 'Idhā Hāsada	et contre le mal de l'envieux quand il envie.

Références du chapitre :

- <http://fr.wikipedia.org>
- <http://www.gerbeaud.com/fruit-legume-de-saison/datte.php>
- <http://www.aprifel.com/fiches.produits.php?p=81>
- <http://www.lanutrition.fr/bien-dans-son-assiette/aliments/fruits/datte/la-composition-de-la-datte-fraiche.html>



Menu :



Voici le menu du soir ...

إن شاء الله



Entrée :



Plat principal :



Dessert :



Menu : © Ummu_Maryam (supports-islamiques.over-blog.com)

Supports-islamiques.over-blog.com

Elaboré par Ummu_Maryam

TOUT DROIT RESERVE ©

Durant ce mois, les démons (shayātīnes) sont enchaînés

... Les portes de l'Enfer fermées et les portes du Paradis ouvertes

Différents textes sur ces hadiths :

D'après Abî Kureyra رضي الله عنه, le Prophète صلى الله عليه وسلم a dit : « *Quand arrive le Ramadan, les portes de la miséricorde s'ouvrent et les portes de l'Enfer se ferment, et les démons sont enchaînés.* »¹

Le Prophète صلى الله عليه وسلم a dit : « *Lorsque arrive le mois de Ramadan, les portes du Paradis sont ouvertes et celles de l'enfer fermées, tandis que les "shayātīnes" (démons) sont enchaînés.* »²

Et d'après Abî Kureyra رضي الله عنه, le Prophète صلى الله عليه وسلم a dit : « *Au premier jour de Ramadan, les diables et les Djinns rebelles seront enchaînés, toutes les portes du Paradis sans exception seront ouvertes. Un héraut criera : Ô toi qui cherches le bien, avance. Ô toi qui cherches le mal, va-t-en. Ce jour-là, il y aura des gens qu'Allah a affranchit du Feu. Et ceci se répète chaque nuit.* »³

Parents : Les deux premiers textes sont simples à comprendre, par contre le troisième est plus difficile ainsi les enfants dans la tranche d'âge 10/11 peuvent comprendre en parti.

1 Hadîth unanimement reconnu authentique. Muslim

2 Al-Bukhari et Muslim

3 Hadîth présent dans « al-Djâmi' » de at-Tirmidhî, Rapporté par at-Tirmidhî - Authentifié par SHEikh al-Albânî dans « Sahîh Ibn Mâdja »



Premier texte :

Les diables [Chayâtînes] seront pendant le mois de Ramadan enchaînés et auront les carcans comme le mentionne le sens apparent du hadîth, et cela est soutenu par les gens de science. Mais cela ne signifie pas la disparition totale du mal, mais plutôt sa diminution étant donné qu'ils seront faibles [...]⁴



Deuxième texte :

En ce mois béni, le mal sur terre diminue considérablement, ce sens car les démons et autres génies se retrouvent enchaînés par des liens et des chaînes de façon à être empêchés de nuire aux gens comme ils le font d'habitude au cours des autres mois de l'année. Ainsi les musulmans pourront se préoccuper que de leur jeûne en faisant leurs obligations religieuses, en multipliant leurs actes d'adoration, pour adoucir et purifier leurs âmes. Allah dit :

﴿ يَا أَيُّهَا الَّذِينَ آمَنُوا كُتِبَ عَلَيْكُمُ الصِّيَامُ كَمَا كُتِبَ عَلَى الَّذِينَ مِن قَبْلِكُمْ لَعَلَّكُمْ تَتَّقُونَ ﴾

« Ô les croyants ! On vous a prescrit as-Siyam comme on l'a prescrit à ceux d'avant vous, ainsi atteindrez-vous la piété » Sourate 02, verset 183

Ainsi les portes de l'Enfer se ferment et celles du Paradis s'ouvrent en ce mois béni d'où l'abondance du bien et l'importance de paroles agréables.⁵

4 Une partie du texte du kitâb « Masâ-îb ul-Inssân min Makâ-îd ich-Chaytân » de L'Imâm Taqî ad-Dîn Ibn Muflih al-Maqdissî, p.143-144 <http://www.manhajulhaqq.com/>

5 Et Edition Ibn Hazm, «Comment le Prophète jeunait le Ramadan » par Sheikh Salim Ibn Aid Al Hilali.



Troisième texte :

Ibn Taymiyah (très grand savant) interprète le hadith « *Lorsque arrive le mois de Ramadan, les portes du Paradis sont ouvertes et celles de l'enfer fermées, tandis que les "chayatines" (démons) sont enchaînés.* » ainsi :

Il est bien connu que le texte et le consensus établissent l'interdiction à la personne prenant part au jeûne de manger, et de boire etc. Il est authentiquement rapporté que le Prophète صلى الله عليه وسلم a dit : « *Le diable court et circule dans le fils d'Adam comme le sang y court et y circule.* »⁶

Sans aucun doute, le sang est produit en mangeant et en buvant ; ainsi quand on mange ou boit, les conduits de Satan (les veines) s'élargissent. Et certains disent que c'est une narration du Prophète صلى الله عليه وسلم : « *Resserrez les conduits par la faim.* ». De la même façon que le Prophète صلى الله عليه وسلم a dit : « *Lorsque arrive le mois de Ramadan, les portes du Paradis sont ouvertes et celles de l'enfer fermées, tandis que les "chayatines" (démons) sont enchaînés.* »

Si ces conduits ont été contraints et les cœurs se sont précipités pour faire les bonnes actions par lesquelles les portes de Paradis sont ouvertes et abstenues de mauvais actes alors les diables sont enchaînés, donc leurs effets diminuent en raison de l'enchaînement. Ils seront incapables de faire ce qu'ils ont l'habitude de faire dans les autres mois que celui du Ramadhan.

Le Messager d'Allah صلى الله عليه وسلم n'a pas dit qu'ils seraient tués ou qu'ils allaient mourir. Il a dit : "Enchaîné". Le diable enchaîné peut causer un certain mal, mais son mal durant le mois de Ramadhan est plus faible que dans les autres mois. Cela dépend de la perfection du jeûne. Ainsi, celui dont le jeûne est parfait repousse le diable mieux que celui dont le jeûne est imparfait. C'est la sagesse derrière l'interdiction pour la personne prenant part au jeûne de manger et de boire. La décision est stable seulement sur ce qui est en accord avec cela.⁷


6 Al-Bukhari et Muslim

7 Traduction approximative du livre "Haqiqatou-Siyam" de Shaykh Al-Islam Taqiuddin Ahmad ` Abdul-Halim Ibn Taymiyah <http://www.fourqane.fr/forum/viewtopic.php?t=12065&sid=1152bd5e5bdc019ba37615315c386427>



Coloriage :

Lorsque arrive le mois de Ramadan,
les portes du paradis sont ouvertes
et celles de l'enfer fermées.
Tandis que les démons sont enchaînés.



Coloriage : © Ummu_Maryam (supports-islamiques.over-blog.com)



1. Mots cachés : Retrouve la liste des mots ci-dessous dans la grille. Le sens peut être de gauche à droite ou inversement, de bas en haut ou inversement et en diagonale.

C	G	A	R	E	T	H	P	O	H	E
H	E	N	A	D	A	M	A	R	T	D
A	N	E	V	A	R	A	P	L	O	R
I	R	A	D	O	O	N	U	R	P	O
N	E	R	I	E	M	G	E	Z	A	C
E	T	E	U	L	M	P	I	V	R	I
S	I	F	L	E	P	O	R	I	A	R
F	E	N	U	H	B	R	N	U	D	E
R	S	E	H	O	U	T	U	H	I	S
S	G	X	R	T	J	E	I	V	S	I
E	B	R	V	E	Z	O	T	R	E	M

PARADIS
ENFER
DEMON
CHAINE
RAMADAN
PORTE
MISERICORDE

Jeux : © Ummu_Maryam (supports-islamiques.over-blog.com)

2. Complète le hadith du Prophète صلى الله عليه وسلم, en collant les bons mots aux bons endroits. D'après Abî Kureyra رضي الله عنه, le Prophète صلى الله عليه وسلم a dit : «

Quand arrive le _____, les _____ de la miséricorde s'ouvrent et les portes de l'_____ se ferment, et les _____ sont _____ . »



Jeux : © Ummu_Maryam (supports-islamiques.over-blog.com)

3. Vrai ou faux :

C'est Allah qui a créé le Paradis et l'Enfer.	
Durant le mois de Ramadan, toutes les portes de l'Enfer sont fermées.	
La porte « Ar-Rayan » est ouverte durant le mois de Ramadan.	
Se sont les humains qui sont enchaînés pendant ce mois béni.	
Les démons seront attachés par des fils.	

Jeux : © Ummu_Maryam (supports-islamiques.over-blog.com)

4. Trouve la bonne façon d'écrire « Ar-ryan » en Arabe. Te rappelles-tu ce que signifie ce mot ? C'est l'une des portes du Paradis, c'est la porte des jeûneurs.



Jeux : © Ummu_Maryam (supports-islamiques.over-blog.com)



Activités :

Activité 1 : J'apprends le hadith.



Activité: © Ummu_Maryam (supports-islamiques.over-blog.com)

Activité 2 : guirlandes en chaînes (anneaux) pour décorer la maison

Matériel nécessaire :

- Papier de construction de couleur
- Colle ou scotche
- Ficelle ou ruban



Instructions:

Coupe des bandes de papier de construction d'approximativement 8 cm de longueur. (30 bandes pour chaque enfant). Colle ou scotche les bandes sur une chaîne. Tu auras besoin de trente anneaux pour ta chaîne (Un pour chaque jour jusqu' à la fin du Ramadan). Fais un joli modèle; alterne la couleur des anneaux. Accroche-le à un mur ou à une porte.

Soit tu la gardes en décoration soit chaque jour tu arraches proprement l'un des anneaux jusqu' à la fin du Ramadan.

Ramadan Crafts 2007 Compilation by Umm Nassim

Source: <http://www.submission.org>



Séance d'écriture

Apprends à écrire le mot « Le Paradis » en arabe.

- Avec ton doigt repasse sur le mot :

الجنة

- Colories le mot sans dépasser et tu devras utiliser une couleur pour chaque lettre :

الجنة

🧩 Nomme les lettres qui constituent le mot :

ا	ل	ج
ن	ة		

🧩 Enfin maintenant, écris le mot en suivant les pointillés pour les deux premières lignes puis tout seul sur les deux autres lignes.

الجنة - الجنة - الجنة - الجنة - الجنة - الجنة - الجنة - الجنة - الجنة - الجنة

الجنة - الجنة - الجنة - الجنة - الجنة - الجنة - الجنة - الجنة - الجنة - الجنة

Blank writing lines for practice, consisting of two rows of three lines each (top solid, middle dashed, bottom solid).



Lecture du Coran

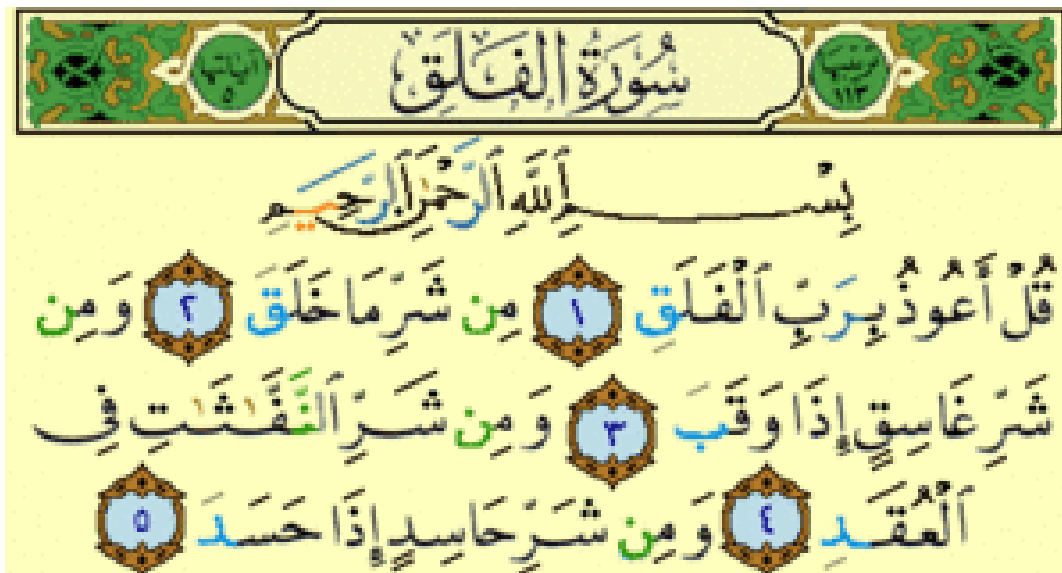
Oummy ou abi (l'un des deux) doit me réciter un peu de Coran.

Quant à moi je dois être sage, et être très concentré aux paroles d'Allah.

Pour les plus grands qui savent lire en français ou en arabe, ils doivent aussi lire un peu de Coran (tout dépend de l'âge).



Je révise une sourate ou un verset : **Sourate Al Falaq (113)**



Translation	Français
Qul 'A`ūdhu Birabbi Al-Falaq	Dis: «Je cherche protection auprès du Seigneur de l'aube naissante,
Min Sharri Mā Khalaqa	contre le mal des êtres qu'Il a créés,
Wa Min Sharri Ghāsiqin 'Idhā Waqaba	contre le mal de l'obscurité quand elle s'approfondit,
Wa Min Sharri An-Naffāthāti Fī Al-'Uqadi	contre le mal de celles qui soufflent [les sorcières] sur les nœuds,
Wa Min Sharri Hāsīdin 'Idhā Hāsada	et contre le mal de l'envieux quand il envie.

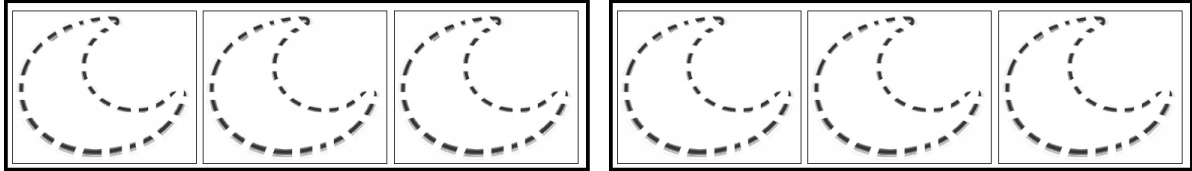
Références du chapitre :

<http://www.fourqane.fr/forum/viewtopic.php?t=12065&sid=1152bd5e5bdc019ba37615315c386427>

Et Edition Ibn Hazm, «Comment le Prophète jeunait le Ramadan »

par Sheikh Salim Ibn Aid Al Hilali.

<http://www.manhajulhagg.com/>



Menu :



Menu de ce soir

إن شاء الله

En entrée :

En plat principal :

En dessert :

Menu : © Ummu_Maryam (supports-islamiques.over-blog.com)

L'histoire de la révélation du Qur'an

Je participe à la lecture



Dans la  Hira

40

Lorsque le Prophète ﷺ avait environ ans, il remarqua que ses méditations antérieures avaient agrandi le



fossé entre lui et son et préféra la solitude.

Muni de  et d' , il ﷺ se rendait à la



de Hira, dans la



de la




(jabal An


4

nour) située à peu près à km de la Mecque.




Il s'agit d'une  agréable de  coudées de long

et de  coudées de large. Il  y passait le mois de

 , nourrissait les pauvres qui l'y rejoignaient, passait son temps à l'adoration et à la réflexion sur les signes de l'


 qui l'entouraient ainsi que sur la puissance de cette création que tous ces signes cachaient.

L'associationnisme *absurde* -adorer autre qu'  comme

des  , des  ou des  - de son

 ne le rassurait pas.

Cependant, il ﷺ n'avait connaissance ni d'une voie claire, ni d'une méthode définie, ni d'une démarche orientée pouvant lui apporter dans ce sens **quiétude** et satisfaction.

Son choix de la solitude était une sorte de **guidance** à , destinée à le détacher des affaires et des soucis terrestres, de l'agitation de la vie, des petites affaires et de tout ce qui faisait la vie des gens, afin de le préparer à la grande affaire qui l'attendait.

Pendant  ans,  mena le Prophète ﷺ à cette solitude avant de lui faire porter Son , cette  responsabilité.

Le Prophète ﷺ resta dans cette solitude pendant un mois au cours duquel il communiquait avec Le Créateur (Allah) de l'Univers, méditait sur le mystère que cachait l'existence, jusqu'au moment où sonna l'heure d'aborder ce mystère sous l'autorisation d'Allah.

L'ange Jibril descendit avec la révélation

Lorsque le Prophète ﷺ eut 40 ans, les indices de la prophétie commencèrent à être **apparents**.

Parmi ces indices, on peut donner comme exemples qu'une pierre de la Mecque sauvait le Prophète ﷺ ou bien qu'il ne faisait aucun rêve sans qu'il ne le vît se réaliser. Ces indices

apparurent pendant  mois. La durée de la prophétie fut de  ans.

Au mois de  de la troisième année de solitude dans la




Hira, il plut à



d'inonder le



de

Sa clémence en choisissant Muhammed  comme Prophète et comme Messager. Il envoya Jibril lui révéler des versets du



Alors l'ange Jibril se présenta à lui et dit : « **Lis !** »

Le Prophète  lui répondit « **Je ne sais pas lire** », l'ange le saisit et étrangla jusqu'au point de le mener à l'étouffement.

Ensuite il le lâcha et reprit « **Lis !** » Le Prophète répéta « **Je ne sais pas lire** ». L'ange l'étrangla une deuxième fois au point de le mener à l'étouffement, après quoi il le relâcha et dit de nouveau « **Je ne sais pas lire** ». L'ange le saisit une troisième fois et l'étrangla. Le Prophète ﷺ insista, alors Jibril dit :

﴿ اِقْرَأْ بِاسْمِ رَبِّكَ الَّذِي خَلَقَ ۝ خَلَقَ الْإِنْسَانَ مِنْ عَلَقٍ ۝ اِقْرَأْ وَرَبُّكَ الْأَكْرَمُ ﴾


﴿ Lis, au nom de ton Seigneur qui a créé, qui a créé l'homme d'une adhérence. Lis !

Ton Seigneur est le Très Noble ﴾

Sourate 96, versets 1 à 3

Le messager d'  revint tout tremblant. Il rentra dans



la  de Khadija (sa femme) en disant : « **Enveloppez-moi ! Enveloppez-moi !** » On l'enveloppa jusqu'au moment où se dissipa sa frayeur. Alors il dit à Khadija : « **Qu'est-ce qui m'arrive ?** » Elle lui raconta ce qui lui était arrivé, et il reprit :

« J'avais peur pour moi-même », « Non --dit Khadija--



ne t'humiliera jamais, tu cultives la parenté,



avec tout le



les nécessiteux, donnes

l'hospitalité aux hôtes et aides à faire



la vérité ».

Cela se produit le lundi

21

du mois de



, dans

la



, ce qui correspond au

10

Quint

610

9

(Grégorien) et



est Le Plus Savant.

A l'époque, le Prophète ﷺ avait exactement

40

années



, 6

mois et

12

jours.

Oummi termine la lecture ...

Par la suite, la révélation s'interrompt durant quelques jours (environ 10 jours) puis une fois que le Messager d'Allah ﷺ reprit ses forces, et n'eut plus de frayeur, l'ange Jibril réapparut une seconde fois : Alors qu'il ﷺ marchait dans une vallée et après avoir passé un mois dans la grotte Hira (toujours durant la même année et le même mois) l'ange réapparut (il était assis sur une chaise entre le ciel et la terre). Le Prophète ﷺ fut tellement surpris qu'il roula à terre et de retour à sa famille il s'écria : « Enveloppez-moi ! Enveloppez-moi ! » Et ils l'enveloppèrent.

Allah fit descendre ces versets :

﴿ يَا أَيُّهَا الْمُدَّثِّرُ ﴿١﴾ قُمْ فَأَنْذِرْ ﴿٢﴾ وَرَبَّكَ فَكَبِّرْ ﴿٣﴾

﴿ وَثِيَابَكَ فَطَهِّرْ ﴿٤﴾ وَالرُّجْزَ فَاهْجُرْ ﴿٥﴾

﴿ Ô, toi (Muhammad) ! Le revêtu d'un manteau ! Lève-toi et avertis. Et de ton Seigneur, célèbre la grandeur. Et tes vêtements, purifie-les.

Et de tout péché, écarte-toi. ﴾ Sourate 74, verset 1 à 4.

Les versets de la sourate Al-Alak (96) furent le point de départ de sa mission.

Tandis que les versets suivant de la sourate Al-Mouddaththir (74) renferment de nombreux enseignements sur sa mission prophétique que je t'invite à lire page 102 du livre « le Nectar cacheté » à l'aide duquel j'ai pu faire ce petit chapitre sur la grotte Hira.

Lexique :

Une coudée c'est la distance entre le coude et l'extrémité des doigts d'un adulte. Soit environ 45 cm.

Ici dans le texte, la grotte a comme longueur de 4 coudées donc (4*45cm) soit 180 cm (1.80 m).

Absurde : Ce mot signifie que le sujet en question, ici l'associationnisme, n'est pas logique et est idiot, bête. Cela manque de raison et de bon sens.

Adorer d'autres choses au lieu d'adorer Allah comme les pierres, les statues n'a aucun sens car comme le dit Allah dans Son livre :

﴿ Il [leur] dit : "Adorez-vous ce que vous-mêmes sculptez, alors que c'est Allah qui vous a créés, vous et ce que vous fabriquez ?" ﴾ Sourate 37, versets 95,96

﴿ Il dit : "Adorez-vous donc, en dehors d'Allah, ce qui ne saurait en rien vous être utile ni vous nuire non plus. Fi de vous et de ce que vous adorez en dehors d'Allah ! Ne raisonnez-vous pas ?" ﴾ Sourate 21, versets 66,67

Il n'ya aucun bon sens à adorer autre qu'Allah car Allah est Le Seul véritable dieu, qui a tout créé, et Seul Lui peut exaucer nos invocations, accepter nos adorations etc

Quiétude : signifie la tranquillité du cœur.

Guidance : C'est un mot qui à la même définition que le mot « la guidée » et le verbe « guider » donc on peut remplacer guidance par guidée. Et le verbe guider veut dire amener quelqu'un vers la bonne direction, lui montrer le chemin à prendre...

Ici la solitude c'est une manière de guider le Prophète à ne pas être distrait par la vie de ce monde.

Apparent : Se voit. Et ici dans le texte c'est aussi « avoir eu lieu ».

Le G de Grégorien : C'est le calendrier le plus connu (beaucoup l'utilise dans le monde).

Il se base sur des calculs avec le soleil. Le calendrier utilisé en France est grégorien.

Tandis que le calendrier islamique repose sur des calculs minutieux par rapport aux phases lunaires, on l'appelle le **calendrier hégirien (H)**.

*Vous retrouverez ce long passage dans le livre
« Le nectar cacheté » Pages 96 à 101-in shaa a Allah !*



Lexique des mots que tu n'as pas compris (ta maman sera contente de t'expliquer ce que ces mots veulent dire) :

Annexe des mots à deviner en fonction de l'image



: Grotte



: Pierre(s)



: Maison



: Peuple




: Statues



: Discutes



: Nourriture



: Étoiles



: Eau



: Message



: Aides



: Montagne



: Lourde



: Triompher



: Lumière



: Heure



: Nuit



: Ramadan



: Monde



: Lune/
lunaire



: Univers




: Coran



: Allah



Coloriage :





Dessin venant du dessin animé : « *Mohamed... Le dernier Prophète* » ©



Jeux :

Fais ton puzzle ! Imprime et plastifie le puzzle de ton choix puis découpe en suivant bien les traits (avec tes parents). Le premier puzzle pour les plus de 3 ans








Activité :

Fabriquer la grotte de hira



1. Procurez-vous (à l'avance) une boîte en carton vide (corn flakes...) Elle nous servira de support. Enlevez sur l'un des côtés tous les ballants permettant de faire ma boîte.



2. Avec du papier, amusez vous à en faire des boules. Soigneusement scotcher vos boules ensemble sur le support. Laissez l'entrée de la grotte (l'ouverture de la boîte)



4. Déchirez de nombreuses bandes de papiers. Puis préparez la colle à papier peint; trempez vos bandes de papiers dans la colle, et avec vos doigts enlever le surplus de colle puis déposer les bandes de papier sur votre support.



Une fois les bandes de papier collées (ci-dessous)



5. Mettez de l'essuie-tout, celui-ci une fois posé sera plus facile pour peindre la grotte, sur la grotte. Par contre ne trempez pas l'essuie-tout dans la colle comme les bandes de papiers. Posez-le et avec le bout des doigts appliquez la colle sur les pourtours.

Et attendez minimum 24h pour que ce soit bien sec.




6. Maintenant, vous pouvez peindre. Une fois peint laissez sécher encore 24h.



Vous pourrez ensuite rajouter quelques décors

Les palmiers:



Le(s) chameau(x):



<http://monecolemamaison.unblog.fr/tag/ma-madrassa/le-ramadhan/page/2/>
<http://sketchedsoul.blogspot.com/2008/08/ramadaan-cave.html>

LA GROTTTE HIRA EN IMAGES

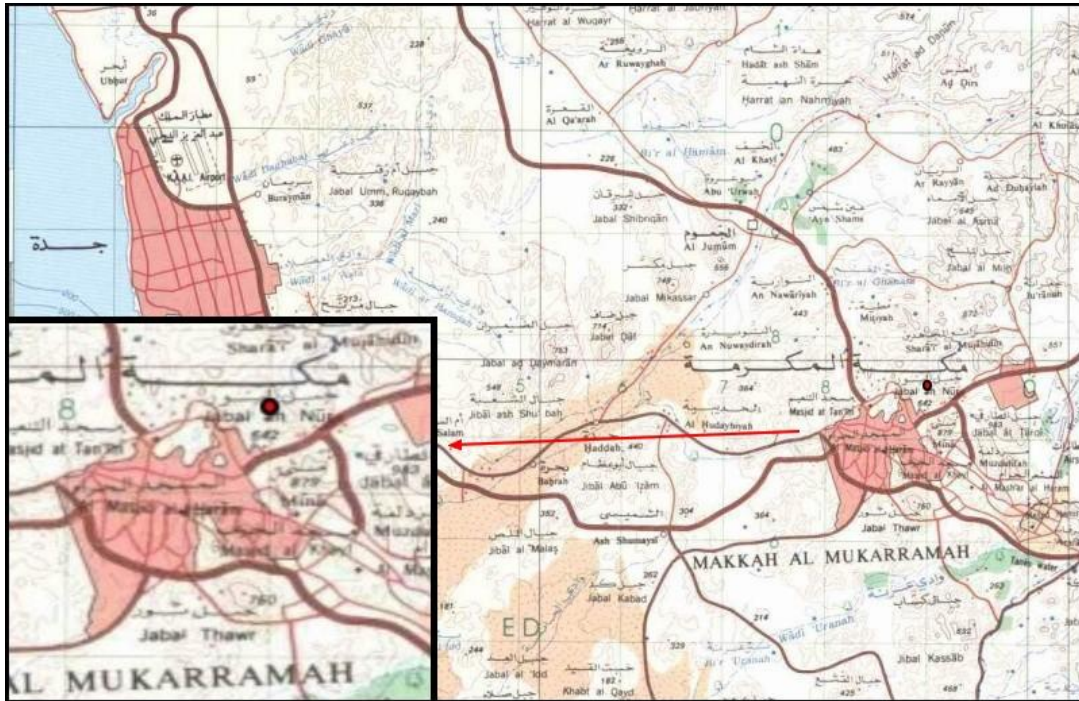
Pays

La grotte se trouve en Arabie Saoudite



Région

Comme nous l'avons vu elle est à environ 4 km de la Mecque



La ville aux alentours






La montagne

La montagne que l'on appelle : *Jabal An-Nour*

La montagne de la lumière



Et la grotte Hira





Séance d'écriture

Apprends à écrire « Jabal Nour » en arabe.

- Avec ton doigt repasse sur le mot :

جبل نور

- Colorie le mot sans dépasser et tu devras utiliser une couleur pour chaque lettre :

جبل نور

Enfin maintenant, écris le mot en suivant les pointillés pour les deux premières lignes puis tout seul sur les deux autres lignes.

جبل نور - جبل نور - جبل نور - جبل نور - جبل نور - جبل نور
 جبل نور - جبل نور - جبل نور - جبل نور - جبل نور - جبل نور
 جبل نور - جبل نور - جبل نور - جبل نور - جبل نور - جبل نور

Four sets of handwriting practice lines, each consisting of a solid top line, a dashed middle line, and a solid bottom line. The first two sets are pink, and the last two are green.



Lecture du Coran

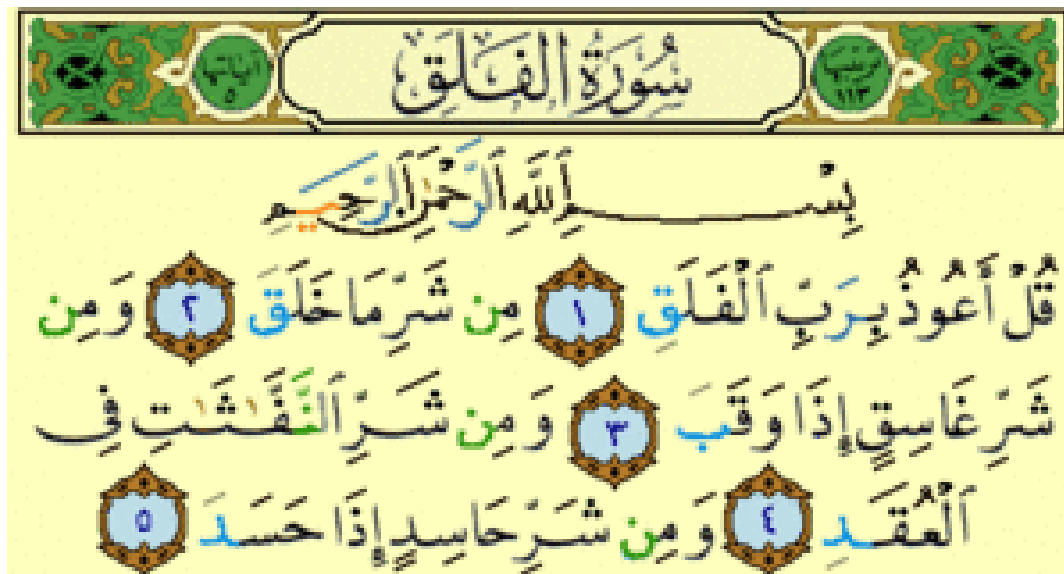
Oummy ou abi (l'un des deux) doit me réciter un peu de Coran.

Quant à moi je dois être sage, et être très concentré aux paroles d'Allah.

Pour les plus grands qui savent lire en français ou en arabe, ils doivent aussi lire un peu de Coran (tout dépend de l'âge).



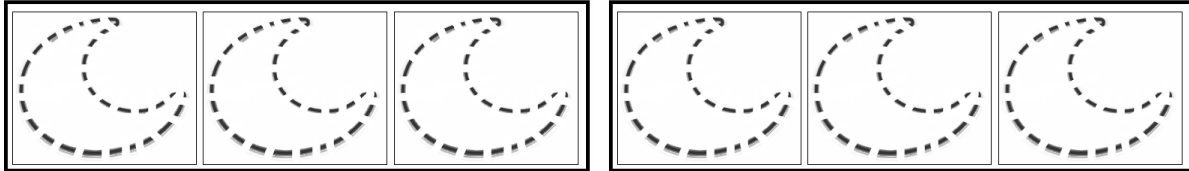
Je révise une sourate ou un verset : **Sourate Al Falaq (113)**



Translation	Français
Qul 'A`ūdhu Birabbi Al-Falaq i	Dis: «Je cherche protection auprès du Seigneur de l'aube naissante,
Min Sharri Mā Khalāqa	contre le mal des êtres qu'Il a créés,
Wa Min Sharri Ghāsiqin 'Idhā Waqaba	contre le mal de l'obscurité quand elle s'approfondit,
Wa Min Sharri An-Naffāthāti Fī Al-'Uqadi	contre le mal de celles qui soufflent [les sorcières] sur les nœuds,
Wa Min Sharri Hāsīdin 'Idhā Hāsada	et contre le mal de l'envieux quand il envie.

Références du chapitre :

« Le nectar cacheté » Pages 96 à 101(Daroussalam)
 Images du jeu : Dessin animé « Mohamed... Le dernier Prophète »
 Activité : <http://monecolemaison.unblog.fr>
 Décors : voir site tête à modeler
 Image de la grotte : Google



Menu :



Menu de ce Soir !

ان شاء الله

Entrée :

Plat principal :

Dessert :

Menu : © Ummu_Maryam (supports-islamiques.over-blog.com)

Oummy c'est quoi le Coran ?



Allah dit dans le Coran:

﴿اللَّهُ نَزَّلَ أَحْسَنَ الْحَدِيثِ كِتَابًا مُتَشَابِهًا مَثَابًا تَقْسَعِرُّ مِنْهُ جُلُودُ الَّذِينَ يَخْشَوْنَ رَبَّهُمْ ثُمَّ تَلِينُ جُلُودُهُمْ وَقُلُوبُهُمْ إِلَى ذِكْرِ اللَّهِ ذَلِكَ هُدَى اللَّهِ يَهْدِي بِهِ مَنْ يَشَاءُ ۗ وَمَنْ يُضِلِلِ اللَّهُ فََمَا لَهُ مِنْ هَادٍ﴾

« Allah a fait descendre le plus beau des récits, un Livre dont [certains versets] se ressemblent et se répètent. Les peaux de ceux qui redoutent leur Seigneur frissonnent (à l'entendre); puis leurs peaux et leurs coeurs s'apaisent au rappel d'Allah. Voilà le [Livre] guide d'Allah par lequel Il guide qui Il veut. Mais quiconque Allah égare n'a point de guide. » Sourate 39, verset 23

Comme nous l'avons vu dans le précédent chapitre, Allah a choisit Muhammed صلى الله عليه وسلم comme Prophète et Messager.

Ce fut durant le mois de Ramadan et dans la grotte Hira que le Prophète صلى الله عليه وسلم reçut les toutes premières paroles d'Allah, c'est la toute première révélation. Allah l'a choisi afin qu'il avertisse son peuple et toute l'humanité et qu'il proclame la vérité et dénonce le faux. Mais que sait-on réellement sur le Coran ? C'est ce que nous allons voir dans ce chapitre *in shaa a Allah*.



Le Coran c'est le livre d'Allah

Le Coran majestueux c'est le livre d'Allah (le Seigneur des mondes), Sa parole, qui a été descendue sur le cœur de Muhammed صلى الله عليه وسلم par l'intermédiaire de Jibril, pour ainsi faire de Muhammed صلى الله عليه وسلم - un annonciateur. Allah a dit :

﴿وَأَنزَلْنَاكَ بِالرُّوحِ الْأَمِينِ ۖ نَزَّلَ بِهِ الرُّوحُ الْأَمِينُ ۗ عَلَيَّ قَلْبِكَ لِتَكُونَ مِنَ الْمُنذِرِينَ﴾
 « Ce (Coran) ci, c'est le Seigneur de l'univers qui l'a fait descendre, et l'Esprit fidèle est descendu avec cela sur ton cœur, pour que tu sois du nombre des avertisseurs »

Sourate 26, versets 192, 193, 194

La parole d'Allah fut révélée à toute l'humanité (hommes et djinns) en langue arabe claire et explicite pour répondre à leur besoin religieux et à leurs besoins dans la vie d'ici bas. **Le Coran est préservé par Allah.** Allah a dit :

﴿إِنَّا نَحْنُ نَزَّلْنَا الذِّكْرَ وَإِنَّا لَهُ لَحَافِظُونَ﴾

« En vérité c'est Nous qui avons fait descendre le Coran, et c'est Nous qui en sommes gardien. » Sourate 15, verset 9

Le Coran commence par la sourate « *Al-Fatiha* » et se termine par la sourate « *An-Nass* », il est constitué de 114 sourates. L'ordre des sourates, dans le Coran, ne respecte ni un ordre de grandeur (car la dernière sourate n'est pas la plus petite), ni un ordre chronologique (car la première sourate de Coran n'est pas la première qui fut révélée).




Le Coran c'est la parole d'Allah

Il est obligatoire de savoir que le Coran est la Parole d'Allah **ainsi le Coran n'est pas une création d'Allah**. Le Coran, la Sunnah ainsi que l'unanimité des pieux prédécesseurs le confirment. Allah a dit :

﴿ أَفَتَعْظُمُونَ أَنْ يُؤْمِنُوا لَكُمْ وَقَدْ كَانَ فَرِيقٌ مِّنْهُمْ يَسْمَعُونَ كَلَامَ اللَّهِ ثُمَّ يُحَرِّفُونَهُ مِن بَعْدِ مَا عَقَلُوهُ وَهُمْ يَعْلَمُونَ ﴾

« Eh bien, espérez-vous [Musulmans], que des pareils gens (les Juifs) vous partageront la foi? Alors qu'un groupe d'entre eux, après avoir entendu et compris la parole d'Allah, la falsifièrent sciemment. » Sourate 2, verset 75

Le Prophète صلى الله عليه وسلم a dit, alors qu'il s'adressait aux gens : « **N'y a-t-il pas un homme qui veuille bien m'emmener à son peuple car les Qouraïch m'ont empêché de transmettre la parole de mon seigneur** »⁸



La lecture, l'étude et l'apprentissage du Coran



La meilleure façon de se rapprocher d'Allah

Le meilleur des rappels, pour le débutant, les enfants, les adultes, celui qui a un niveau moyen et celui qui a un niveau élevé (pour tout le monde, tous les humains et djinns) c'est la lecture du Coran.

Abou Oumama رضي الله عنه rapporte : « J'ai entendu le Messager d'Allah صلى الله عليه وسلم dire : « **Lisez le Coran car il viendra le jour de la résurrection comme intercesseur pour les siens (ses lecteurs assidus)** » [4] Rapporté par Mouslim

Celui qui lit le Coran est récompensé par dix bonnes actions pour chaque lettre qu'il lit. Selon ibn Mas'oud le Prophète صلى الله عليه وسلم a dit : « **Celui qui lit une**

⁸ Rapporté par les auteurs des « Sunans » (sauf en-Nassai). Hadith authentique n°1948 sans Silsila es-Sahihah

seule lettre du Coran s'inscrit une bonne action et la bonne action a dix fois son salaire. Je ne dis pas que « Alif, lam, mim » est une lettre mais « Alif » est une lettre, « Lam » est une lettre et « Mim » est une lettre. »⁹

L'imam An-Nawwawi disait : « Sache que la lecture du Coran est le meilleur des rappels, c'est pourquoi il faut y être assidu et ne jamais le négliger de jour comme de nuit »

Ibn Rajab a dit : « Parmi les meilleures façons pour l'individu de se rapprocher d'Allah : le fait de beaucoup lire le Coran, de l'écouter, de méditer sur ses versets et de chercher à les comprendre. »¹⁰



Quant à celui qui a du mal à lire le Coran, il n'a pas à se décourager pour autant, bien au contraire

Selon 'Aicha رضي الله عنها le Messager d'Allah صلى الله عليه وسلم a dit : « Celui qui lit assidûment le Coran et excelle dans sa lecture sera avec les nobles anges messagers qui ne font qu'obéir à leur Seigneur. Celui qui lit péniblement le Coran en hésitant dans sa lecture aura quand même 2 salaires. »¹¹



Quelques bases à connaître



Allah fit descendre le Coran de la table gardée au plus bas ciel, lors de la nuit du destin.



Le Prophète صلى الله عليه وسلم reçut la première révélation alors qu'il était âgé de 40 ans, par l'intermédiaire de l'ange Jibril, le 21 Ramadhan¹².



La première chose qui fut révélée sont les 5 premiers versets de la sourate **Al-Alak** (96) ; puis après quelques temps furent révélés les 5 premiers versets de la sourate **Al-Moudaththir** (74).

9 Rapporté par Tirmidhi

10 cf. : El Wabil el sayb, pages 118-119

11 Rapporté par Boukhari et Muslim

12 D'après le livre « le nectar cacheté »

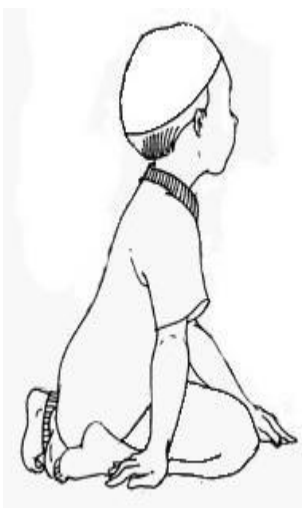
Le Coran était révélé soit suite à un évènement ou bien sans aucune cause préalable.

Certaines sourates sont qualifiées de *Mecquoises* et d'autres de *Médinoises* : En fait cela désigne la période pendant laquelle la sourate (entière ou dans sa majorité) a été révélée. Effectivement toute sourate révélée avant l'émigration vers Médine sera Mecquoise (et même si elle comporte quelques versets Médinois) ; Et toute sourate révélée après l'émigration vers Médine sera Médinoise (même si elle comporte quelques versets Mecquois).

Certains versets sont **abrogés** : c'est-à-dire que les règles qu'ils comportent ne sont plus à appliquer car d'autres lois sont venues les remplacer. Pourtant certains versets abrogés (quant à la pratique de leurs lois), n'ont pas été supprimés dans la lecture du Coran et ce par sagesse de la part d'Allah -Le Très Haut.

Le Coran a été révélé sur une période de 23 ans et il n'a pas été révélé en une seule fois. Allah dit :

À l'époque du Prophète صلى الله عليه وسلم, le Coran n'était pas réuni en un seul et même livre car la capacité d'apprentissage était très élevée et que peu étaient ceux qui savaient écrire. Et certains écrivaient ce qu'ils avaient entendu ou appris sur des parchemins ou des omoplates. Ce n'est qu'à l'époque du Califat de Abu Bakr رضي الله عنه (année 12 de l'hégire), après que beaucoup parmi les grands connaisseurs du Coran furent tués dans des expéditions, que Abu Bakr ordonna à Jaïd رضي الله عنه de réunir le Coran. 13




Lexique des mots que tu n'as pas compris (ta maman t'expliquera ce que ces mots veulent dire) :

13 RÉFÉRENCES : Charh loum'at el I'tiqad de Cheikh el 'Outhaymin, Rissala latifa jami'a fi oussoul el fiqh du Cheikh as-Sa'di <http://www.al.baida.online.fr/accueil.htm>



Coloriage :



<http://newmuslimkids.blogspot.com>



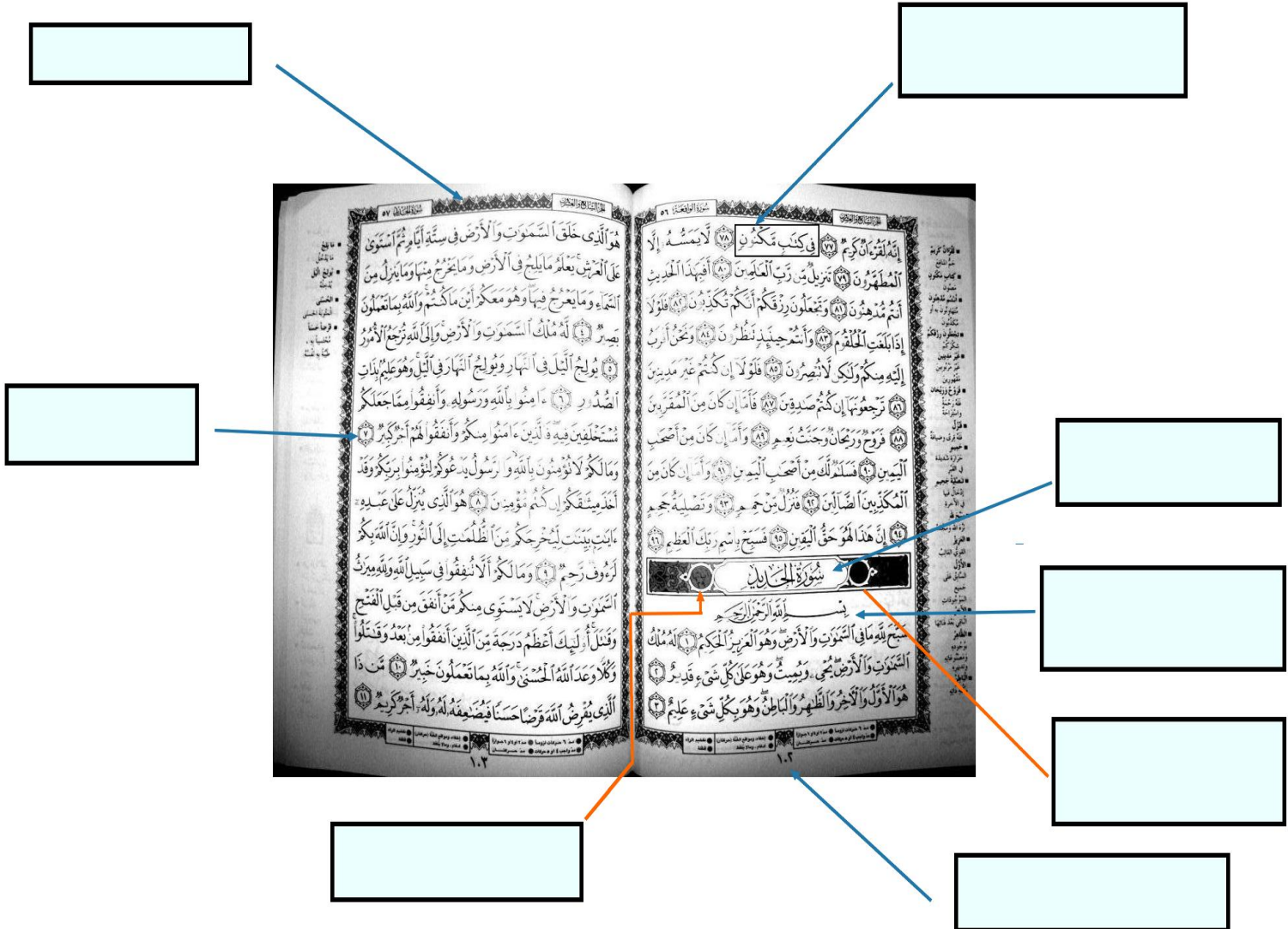
<http://newmuslimkids.blogspot.com>



Jeux :

1 Légende l'image du Coran.

Soigneusement, prend le Coran et avec l'un de tes parents et essaye de de trouver les mots correspondants aux cases.




Liste des mots à écrire dans les bonnes cases :

- Numéro de la page - Page
- La basmala
- Le numéro de la sourate
- Le titre de la sourate

- Le nombre de versets dans la sourate
- Décoration - Bordure de la page
- Le numéro du verset
- Un verset coranique

2. Labyrinthe : Aide la petite fille à traverser le labyrinthe pour rejoindre le Coran



<http://newmuslimkids.blogspot.com/>

3. Cherche les intrus : entoure les images qui ne représentent pas le Coran.



Jeux : © Ummu_Maryam (supports-islamiques.over-blog.com)

4. **Mise en situation** : Si tu étais avec ta grand-mère et qu'elle lirait le Coran que lui dirais-tu ?




illustration : <http://newmuslimkids.blogspot.com/>
 Idée jeu : Ummu_Maryam (supports-islamiques.over-blog.com)

5. **Quizz** :

a. Le coran est composé de combien de sourates :

114	500	25	214
-----	-----	----	-----

b. La première sourate dans le livre d'Allah est :

Sourate An-Nass	Sourate Maryam	Sourate Al Mulk	Sourate Al Fatiha
-----------------	----------------	-----------------	-------------------

c. Les premiers versets révélés au Prophète font partie de la sourate :

Al Baqara	Al-Alak	As Sajda	Al Ikhlass
-----------	---------	----------	------------

d. Le coran c'est la parole de qui ?

e. Le coran fut révélé pendant (la révélation a durée) :

Une nuit	5 jours	11 ans	23 ans
----------	---------	--------	--------

Jeux : © Ummu_Maryam (supports-islamiques.over-blog.com)



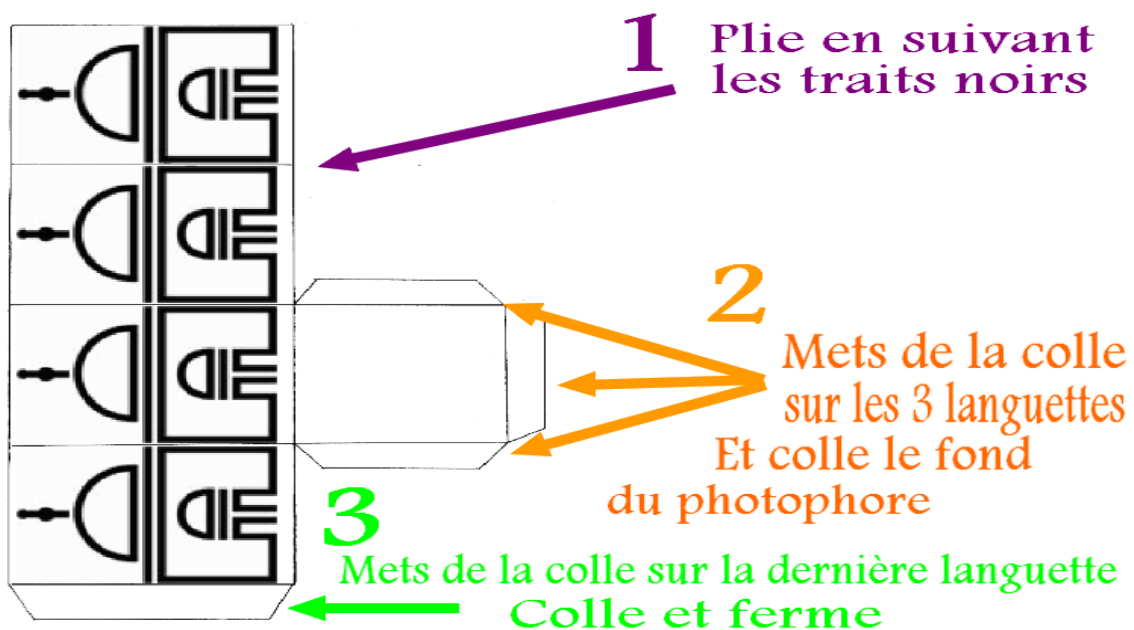
Activité : Je réalise un ou des photophore(s)

Fournitures pour un photophore:

- Le modèle *
- Une feuille de papier calque
- Des ciseaux
- Des crayons de couleur ou des feutres
- De la colle
- Un pot de yaourt en verre
- Une bougie de chauffe-plat
- Ruban adhésif

Réalisation du photophore

- Imprimez le ou les modèles de votre choix (qui sont page 47) sur une feuille de calque.
- Demandez à votre enfant de colorier pour cela qu'il colorie sur la face envers du calque, afin d'éviter les bavures d'encre noire.
- Montrez-lui comment coller et plier le photophore pour cela :
 - Imprimez le plan d'assemblage et donnez-le à votre enfant, s'il sait lire laissez-le se débrouiller seul, s'il ne sait pas expliquez-lui ce qu'il doit faire à l'aide du plan d'assemblage.

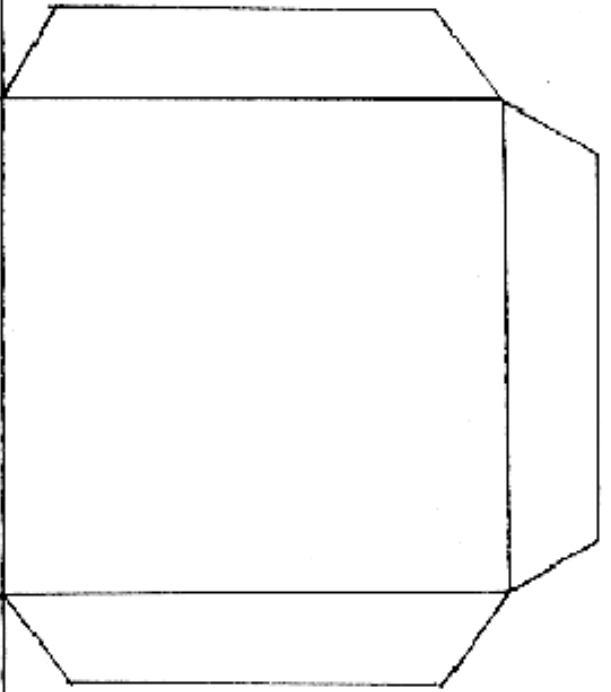
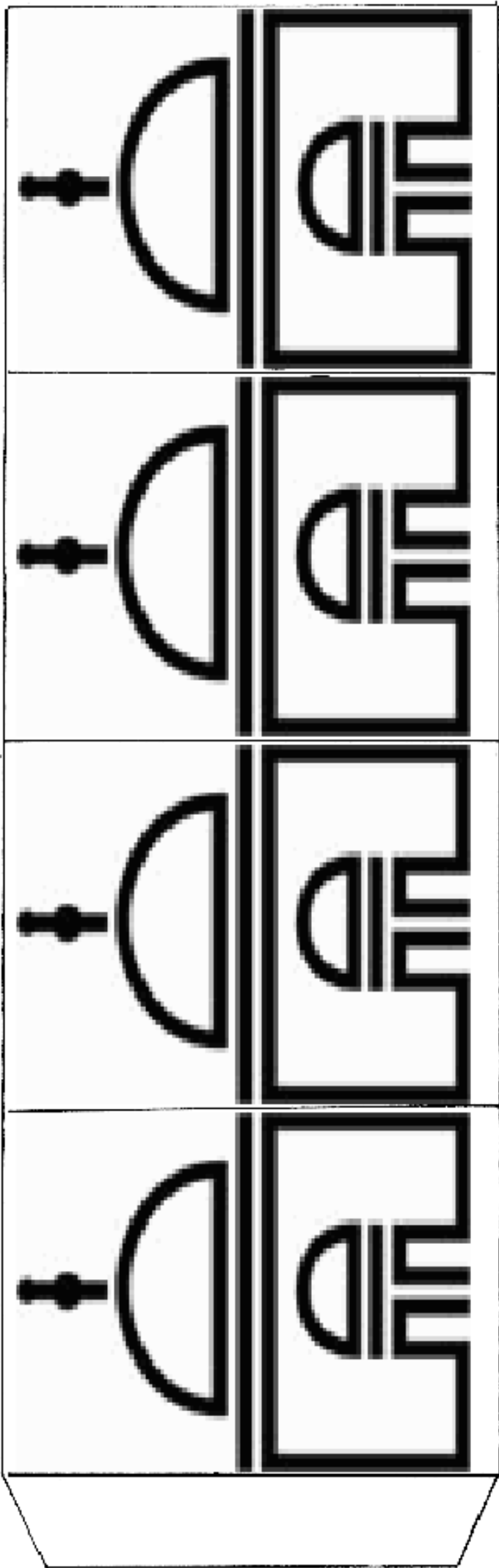


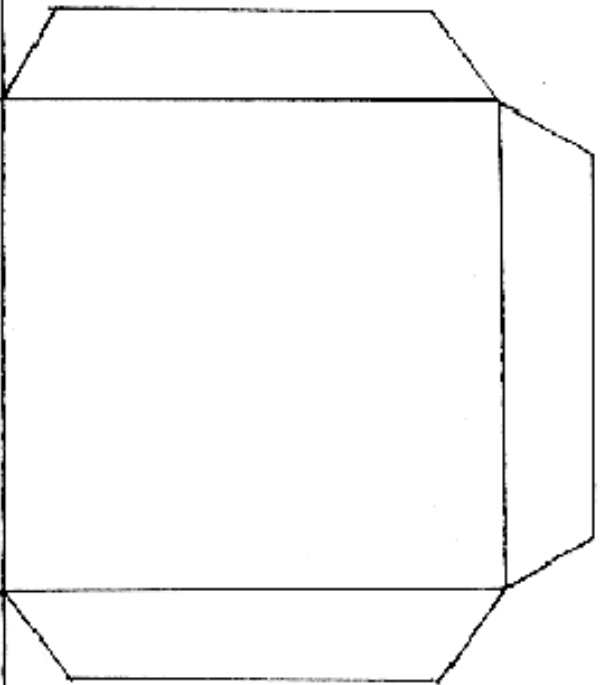
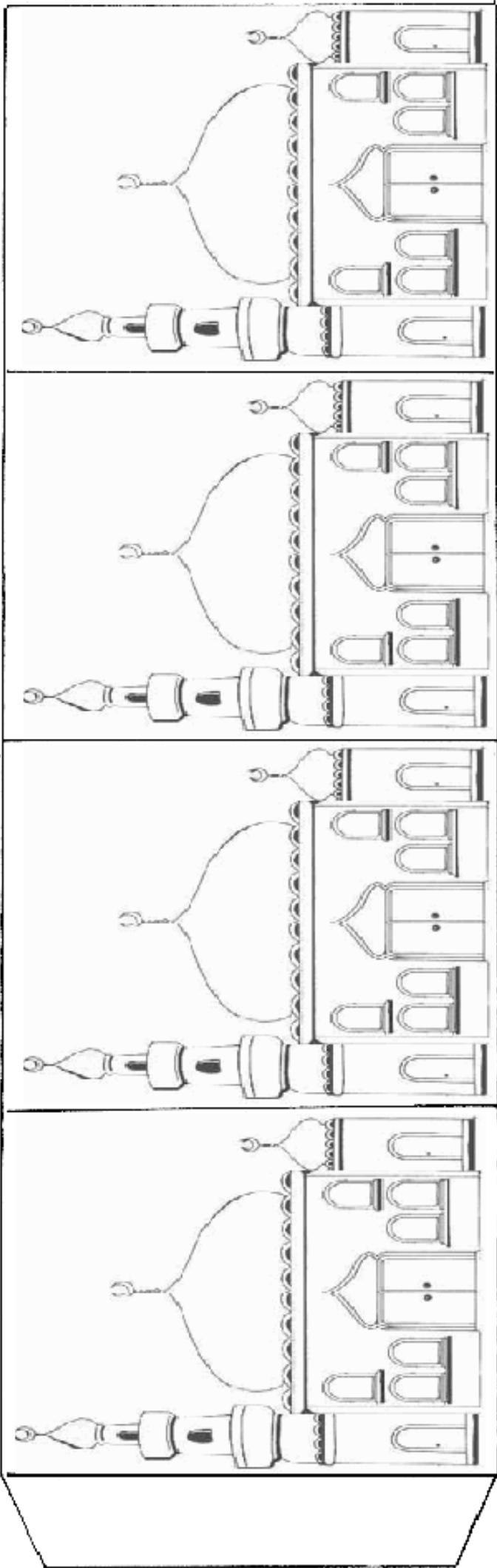
4 Renforce les points de collage avec des morceaux de ruban adhésif

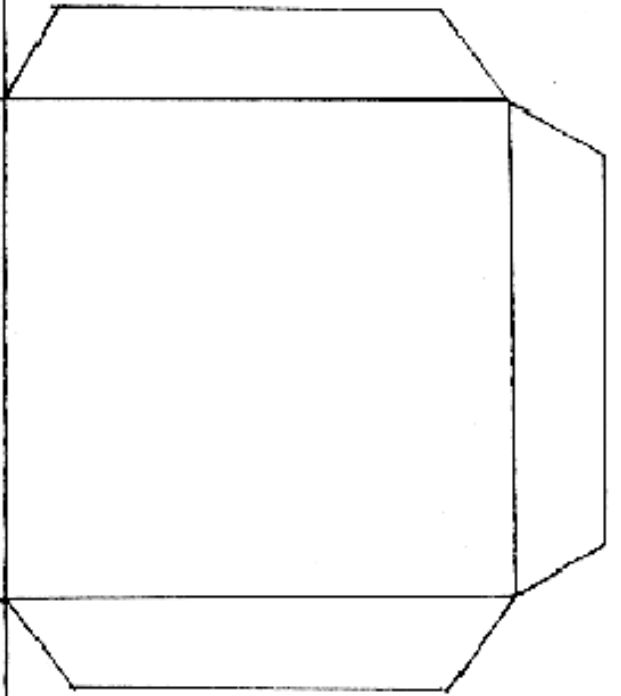
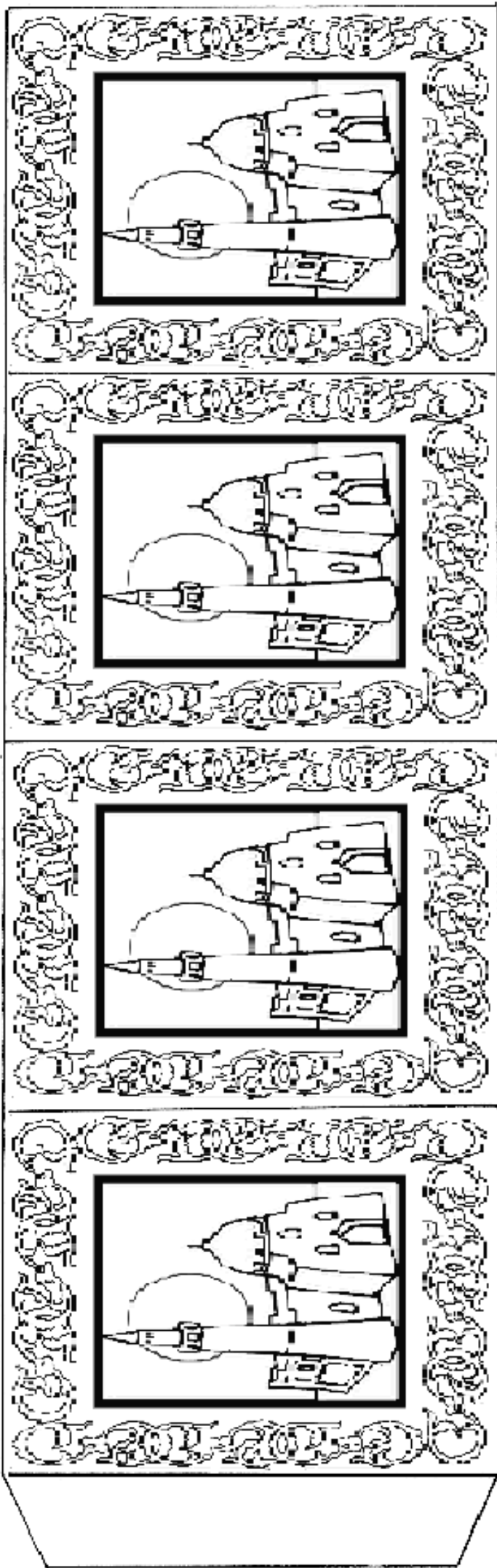
- Placez la bougie de chauffe-plat à l'intérieur du photophore et allumez la bougie.

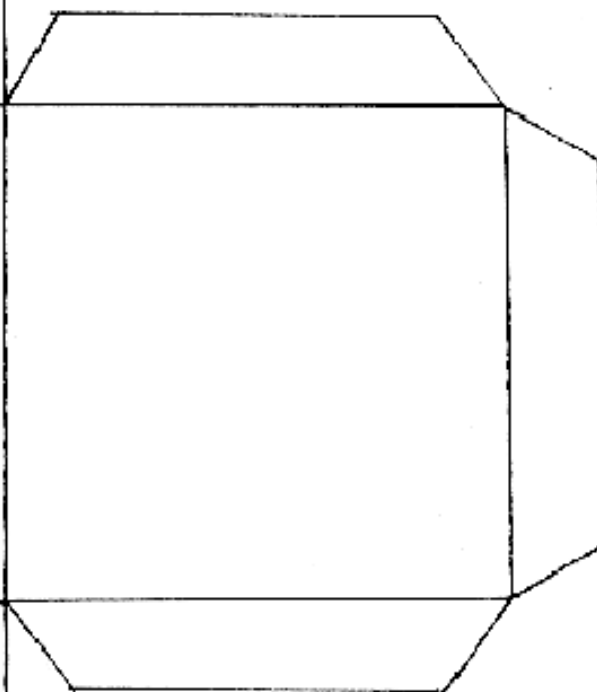
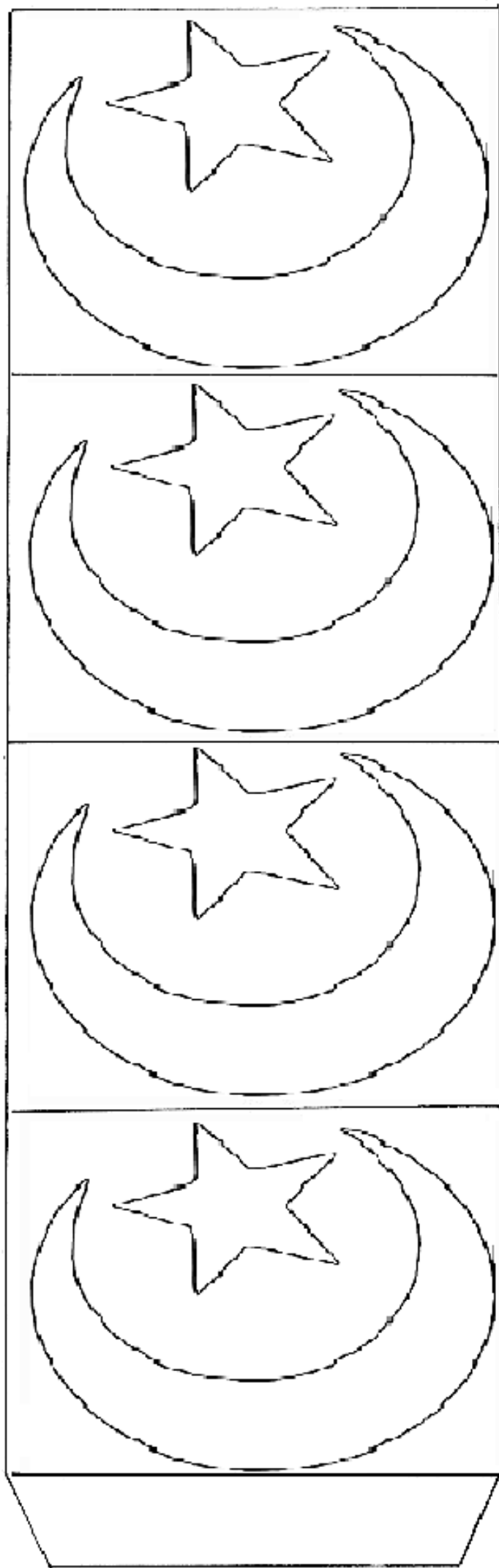
<http://www.teteamodeler.com/boiteaoutils/creativite/fiche180a.htm>

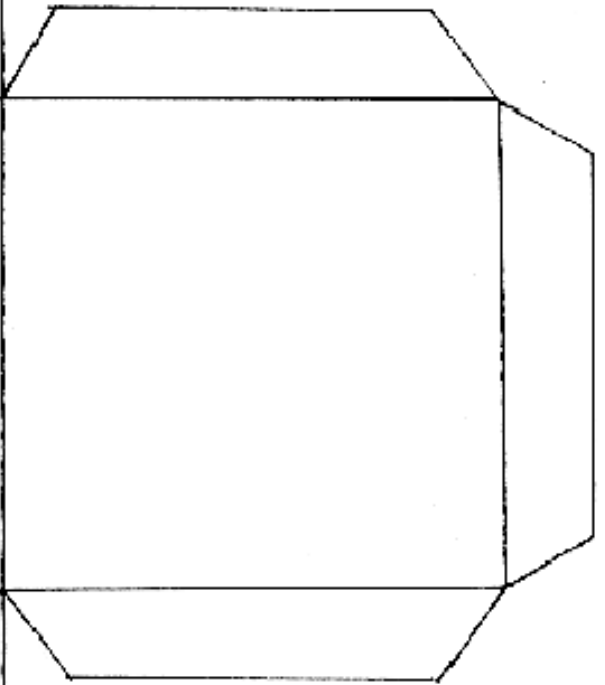
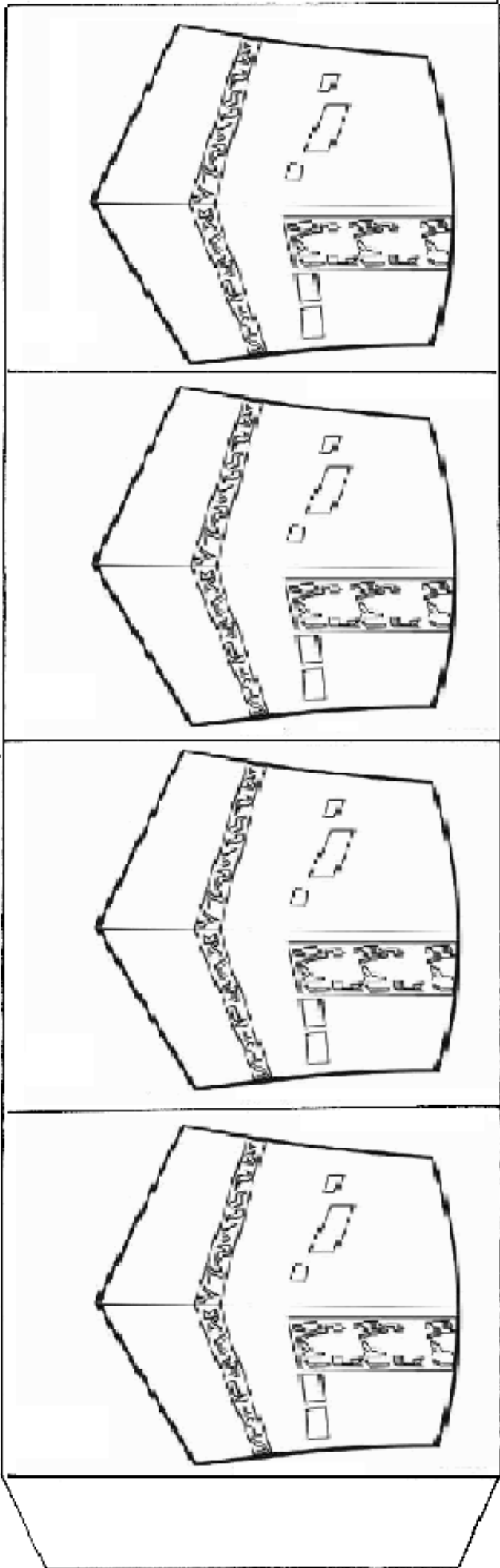
<http://madrassadassa.over-blog.com/article-35127042.html> * Qu'Allah récompense cette sœur pour l'activité et pour nous avoir élaboré des modèles islamiques !













Séance d'écriture


Apprends à écrire le mot « Le Coran » en arabe.

- Avec ton doigt repasse sur le mot :

القرآن

- Colorie le mot sans dépasser et tu devras utiliser une couleur pour chaque lettre :

القرآن

 Enfin maintenant, écris le mot en suivant les pointillés pour les deux premières lignes puis tout seul sur les deux autres lignes.

القرآن - القرآن - القرآن - القرآن - القرآن - القرآن - القرآن

القرآن - القرآن - القرآن - القرآن - القرآن - القرآن - القرآن

القرآن - القرآن - القرآن - القرآن - القرآن - القرآن - القرآن

Blank writing lines for practice, consisting of three rows of solid lines with dotted midlines.



Lecture du Coran

Oummy ou abi (l'un des deux) doit me réciter un peu de Coran.

Quant à moi je dois être sage, et être très concentré aux paroles d'Allah.

Pour les plus grands qui savent lire en français ou en arabe, ils doivent aussi lire un peu de Coran (tout dépend de l'âge).



J'apprends ou je révise une sourate ou un verset :

Sourate An-Nass (114)

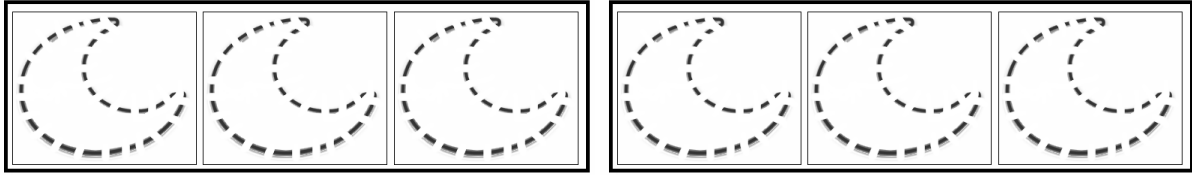


Translation	Français
Qul 'A`ūdhu Birabbi An-Nāsi	Dis: «Je cherche protection auprès du Seigneur des hommes.
Maliki An-Nāsi	Le Souverain des hommes,
'Ilahi An-Nāsi	Dieu des hommes,
Min Sharri Al-Waswāsi Al-Khannāsi	contre le mal du mauvais conseiller, furtif,
Al-Ladhī Yuwaswisu Fī Şudūri An-Nāsi	qui souffle le mal dans les poitrines des hommes,
Mina Al-Jinnati Wa An-Nāsi	qu'il (le conseiller) soit un djinn, ou un être humain.

Références du chapitre :

<http://www.al.baida.online.fr/accueil.htm>

Activité : <http://madrassadassa.over-blog.com/article-35127042.html>



Menu :



<i>Carte du menu de ce soir ...</i>									
Entrée :					إن شاء الله				
Plat principal :									
					Dessert :				

Menu : © Ummu_Maryam (supports-islamiques.over-blog.com)

Supports-islamiques.over-blog.com

Elaboré par Ummu_Maryam

TOUT DROIT RESERVE ©

Salat At-taraweeh 1



Son institution

La prière surérogatoire « Taraweeh » s'accomplit en groupe comme en témoigne le hadith d'Aïcha رضي الله عنها qui dit : « Le Prophète صلى الله عليه وسلم sortit par une pleine nuit et dirigea la prière des fidèles dans la mosquée. Au matin, des gens commencèrent à rapporter l'évènement. À la nuit suivante, le nombre de fidèle s'accrut derrière lui. Au matin les gens rapportèrent l'évènement. À la nuit suivante, le nombre de fidèles s'accrut d'avantage derrière lui si bien qu'à la quatrième nuit la mosquée ne put contenir le nombre important de fidèles. En accomplissant la prière de l'aube, le Messager d'Allah صلى الله عليه وسلم s'adressa à eux en ces termes : « Ô les gens ! Je n'ignore pas votre présence en ces lieux ainsi que ce que vous faites. J'ai volontairement délaissé ceci (la prière de la nuit) car j'eus peur qu'elle ne soit rendue obligatoire pour vous. Ô les gens ! Priez dans vos demeures, car la meilleure prière de l'homme est chez lui, sauf pour la prière obligatoire. » Le Prophète mourut et les choses en restèrent là. »²

Cependant, après la mort du Prophète صلى الله عليه وسلم, Abou Bakr As-Siddiq et 'Omar Ibn Al-Khattab ont remarqué que les musulmans faisaient cette prière mais en petit groupe. C'est alors qu'il a été décidé de les regrouper et de se baser sur le hadith du Prophète صلى الله عليه وسلم : « Celui qui prie la nuit du destin avec foi et espoir en la récompense, Allah lui pardonnera tous ses péchés antérieurs ».



1 **Remarque** : Selon certains savants le mot « Tarawih » est un terme innové (Bid'a Lafdiya) car il n'est pas cité dans les textes authentiques. De plus son sens étymologique n'est pas approprié. Toutefois, de grands savants d'avant el Boukhari jusqu'à nos jours ont accepté cette expression et l'ont utilisée dans leurs livres pour donner un nom à cette prière, afin qu'elle soit comprise, tout comme « Tahiyatoul-Masjid » qui elle aussi n'a pas été nommée comme tel dans le Hadith, et autres. Donc dans ce cas il s'agit donc de vocabulaire technique (Istilah) et non d'une adoration.

2 Bukhari et Muslim

Et, aussi, sur le fait que le Prophète صلى الله عليه وسلم l'a délaissée, et que par ce fait elle ne sera pas obligatoire. Le prophète صلى الله عليه وسلم a dit : « **Celui qui aura fait la prière de l'Ichaa pendant le mois de Ramadhan, puis qui aura veillé (c'est à dire prier la prière de la nuit) derrière l'imam, alors Allah lui inscrira autant de récompense que s'il avait veillé toute la nuit.** »³

Ceci prouve que la salat At-Taraweeh est une Sunnah des Califes bien guidés.

Et elle se fait en groupe car il y a beaucoup de bienfaits de la faire en groupe :

- Cela réunit les musulmans
- Cela permet d'écouter le Coran et les rappels faits dans ces nuits.

Et les musulmans doivent lire et apprendre le Coran pendant le mois de Ramadan, de la manière légiférée, en prenant exemple sur le Prophète صلى الله عليه وسلم avec Gibril. Il faut donc profiter de lire le Coran et de l'apprendre pendant le mois de Ramadan.



Et pour finir de lire le Coran en un mois il faut lire au moins 2 Hizb par jour car le coran en contient 60 et si nous divisons 60 par 2 cela donne 30 soit les 60 hizb en 30 jours *in shaa a Llah*. 4

Le savoir encore plus loin

Le coran est divisé en plusieurs partie selon les :

❁ Hizb : Il y a 60 Hizb

*Chacun de ces Hizb est divisé sur 4 quart ($4 * 1/4$) et le totale de tous ces quarts de Coran c'est 240 quarts ($240 * 1/4$)*

❁ Juzz (chapitre): Il y a 30 Juzz

3 Sounnan abi Daoud, Mousnad de l'imam Ahmad et d'autres.

4 100 Questions Réponses du site : <http://ahloulhadith.typepad.com/>



Sa description

Concernant la femme :

Il faut savoir que la femme peut prier à la mosquée pour le Taraweeh, mais si elle prie chez elle cela est meilleur. Le Prophète صلى الله عليه وسلم a dit: «



N'interdisez pas à la servante d'Allah d'aller dans les maisons d'Allah ».

Le nombre de Rak'ah

Il a été prouvé par le Prophète صلى الله عليه وسلم, qu'elle n'est pas limitée à un nombre bien précis. Il est Sunnah pour tout croyant et croyante de prier la nuit par deux unités de prière et de faire le Taslim (salutation finale) après toutes les deux Rak'ah. Le Prophète a dit : « *La prière de nuit est deux par deux.* », et « *Celui qui craint de ne pas se lever à la fin de la nuit, qu'il la fasse avant de dormir* ».



Et il faut toujours terminer la salat de nuit par Al Witr par un nombre impair.

C'est un ordre du Prophète صلى الله عليه وسلم, et c'est son exemple. D'après 'Aicha رضي الله عنها, quand il priait la nuit, il faisait le Taslim après toutes les deux Rak'ah et terminait par une unité.

Aussi, elle a dit : « *Le Prophète صلى الله عليه وسلم ne faisait pas plus de 11 Rak'ah pendant Ramadan ou en dehors et ne m'interrogez pas sur la perfection et la longueur de ses Rak'ah. Il faisait 4 Rak'ah, puis en faisait 4 autres et puis il en faisait encore 3 autres. Il ne les faisait pas toute d'un coup, mais, il faisait le Taslim après toutes les 2 Rak'ah.* »

Aussi il y a une autre version où il faisait douze Rak'ah et terminait par une Rak'ah (13 Rak'ah). Ou encore, il faisait dix Rak'ah et terminait par le witr en faisant une ou par trois d'un coup (11 ou 13 Rak'ah).

Il est permis aussi de faire 23 Rak'ah. Comme ont fait 'Omar Ibn Al-Khattab et d'autres compagnons. **Il n'y a donc pas de limite. Seulement, faut les faire deux par deux.**

Mais le mieux est de faire comme le Prophète صلى الله عليه وسلم soit onze soit treize Rak'ah. Et il n'y a pas de mal à prier parfois onze Rak'ah et parfois treize ... cela est permis et c'est même la Sunnah.⁵

Le Qunût

Le Qunût s'est une invocation à dire dans le « Witr » et c'est une Sunnah. Ce n'est pas obligé de la dire a chaque fois ... il n'y a rien si on l'a délaissée quelques fois.⁶

D'après de nombreux hadith et d'après certaines personnes de science, le Qunût devrait être fait après l'inclinaison (ruku'), mais si une personne le fait avant l'inclinaison (après avoir récité les sourates et dit « Allahu akbar) il n'y a pas de mal. Durant le Qunût, on lève les mains au niveau de la poitrine sans trop les lever. Les paumes sont étendues et dirigées vers le ciel, et les mains réunies⁷



Lire le Coran en entier ?



Il n'y a pas de preuve qui montre qu'il est préférable que l'imam lise le coran en entier, pendant Ramadan, même si certains savants disent qu'il est préférable de le faire car, les gens qui prient derrière l'imam pourront l'entendre en entier.

Le plus important durant le Taraweeh c'est qu'il ait la quiétude et la concentration dans sa prière, que l'imam psalmodie le Coran et que sa lecture soit bénéfique aux gens, même s'il ne le lit pas en entier. Les gens doivent pouvoir profiter de cette lecture.⁸

5 100 Questions Réponses du site : <http://ahloulhadith.typepad.com/>

6 Fatâwa Islâmiyyah - SHEikh Ibn BâZ, Vol-2 p.158

7 Kitâb « ach-Charh ul-Mumti' 'ala Zâd il-Mustaqni' » du SHEikh Muhammad Ibn Sâlih Al-'Uthaymîn, vol-2 p.14

Invocation Qumât Al Witr

اللَّهُمَّ اهْدِنِي فِيْمَنْ هَدَيْتَ، وَعَافِنِي فِيْمَنْ عَافَيْتَ
وَتَوَلَّنِي فِيْمَنْ تَوَلَّيْتَ ، وَبَارِكْ لِي فِيْمَا أَعْطَيْتَ
وَقِنِي شَرَّ مَا قَضَيْتَ، فَإِنَّكَ تَقْضِي وَلَا يُقْضَى عَلَيْكَ
إِنَّهُ لَا يَذَلُّ مَنْ وَالَيْتَ، وَلَا يَعِزُّ مَنْ عَادَيْتَ
تَبَارَكْتَ رَبَّنَا وَتَعَالَيْتَ

"O Seigneur ! Guide-moi parmi ceux que Tu as guidés, accorde-moi le salut (ou la santé) parmi ceux auxquels Tu l'as accordé, prends-moi en charge parmi ceux que Tu as pris en charge, bénis ce que Tu m'as donné, épargne-moi le mal que Tu as décrété, car c'est Toi certes qui juge et on ne peut Te juger. Ne sera jamais humilié celui que Tu prends en charge (comme il ne sera jamais honoré celui que Tu as pris comme ennemi). Béni sois-Tu O Seigneur et sois exalté."

Schîh Abî Dawud (1231)

Lexique des mots que tu n'as pas compris : _____







Coloriage :



[/HTTP://RAMADANS4KIDS.BLOGSPOT.COM](http://RAMADANS4KIDS.BLOGSPOT.COM) موقع رمضانيات أطفال 1429 هـ



Coloriage n°3 : © Ummu_Maryam (supports-islamiques.over-blog.com)



Séance d'écriture

Apprends à écrire la phrase « La prière At-Taraweeh » en arabe.

- Avec ton doigt repasse sur le mot :

صلاة التراويح

- Colorie le mot sans dépasser et tu devras utiliser une couleur pour chaque lettre :

صلاة التراويح

Enfin maintenant, écris le mot en suivant les pointillés pour les deux premières lignes puis tout seul sur les deux autres lignes.

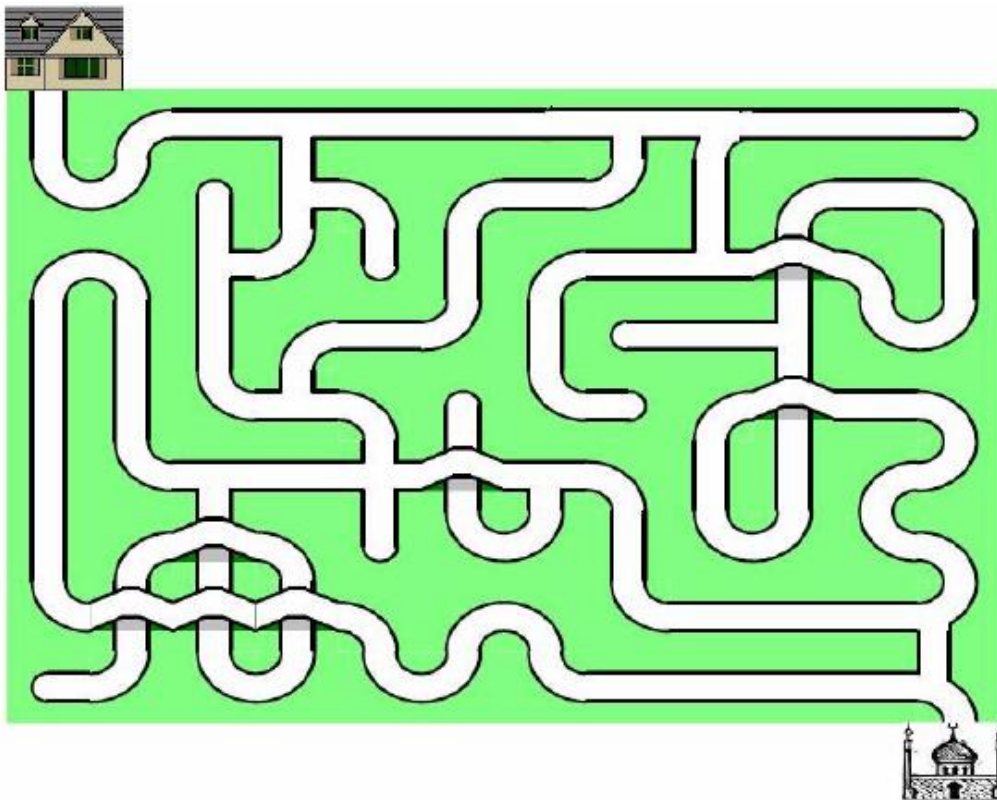

صلاة التراويح - صلاة التراويح - صلاة التراويح - صلاة التراويح -
 صلاة التراويح - صلاة التراويح - صلاة التراويح - صلاة التراويح -
 صلاة التراويح - صلاة التراويح - صلاة التراويح - صلاة التراويح -

Four sets of handwriting practice lines, each consisting of a solid top line, a dotted middle line, and a solid bottom line. The first two sets are pink, and the last two are green.



1. Amène la famille dans la maison vers la mosquée pour Taraweeh.

Plus que facile !




2006 Talibiddeen Jr.



2. Une image de  est égale a une Rak'ah. Entoure autant d'image pour avoir le nombre de Rak'ah que faisait le Prophète صلى الله عليه وسلم.

Enfant plus petit : Le Prophète صلى الله عليه وسلم faisait soit 11 ou 13 Rak'ah. Entoure 13 images en bleu et 11 images en vert.

Et pour les plus grands : Choisit soit 13 ou soit 11 Rak'ah, fais-en des groupe de deux, il te restera une seul image seul c'est le(complète) Colorie-la en Rouge.

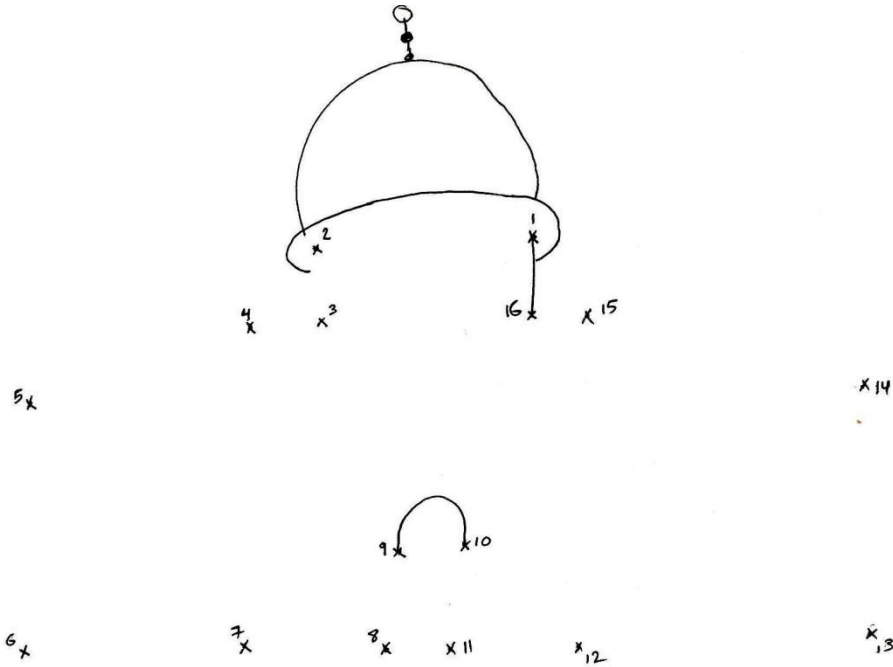


Jeux : © Ummu_Maryam (supports-islamiques.over-blog.com)

3. Questions :

- Qu'est-ce que Al-taraweeh ? _____
- Qui a réinstauré cette sunnah ? _____
- Et pourquoi l'ont-ils revivifié ? _____

4. Fais ta mosquée (Facile) et colorie-la.

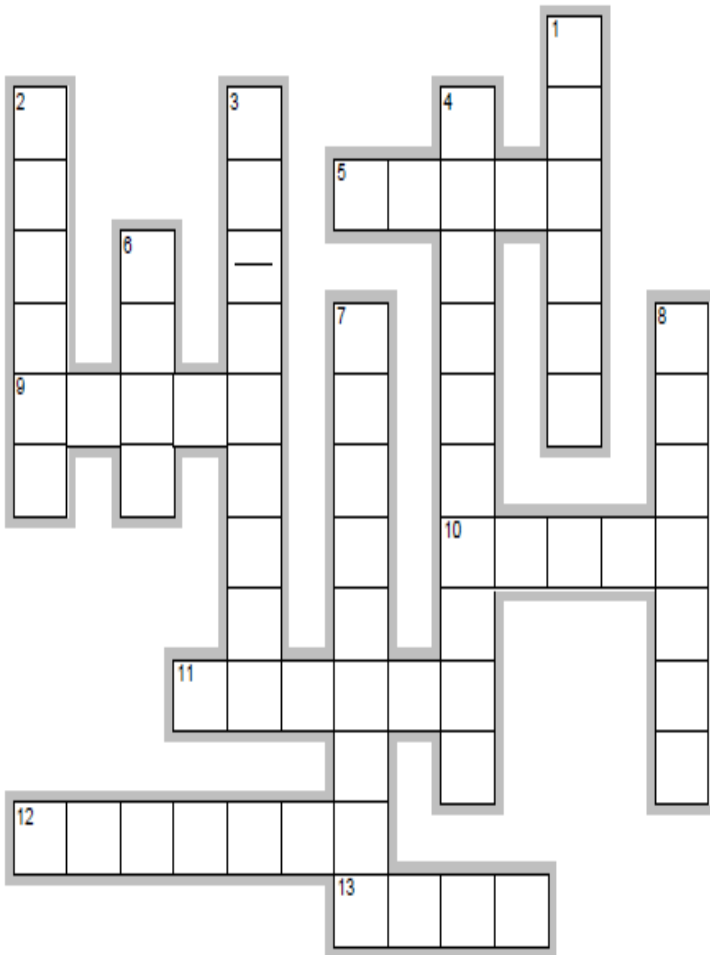


5. Dis-moi ce qui est écrit sur le panneau :



Sur le panneau, c'est écrit _____

6. Bonus (Difficile)



Created with EclipseCrossword — www.eclipsecrossword.com

Horizontalement

5. C'est le livre sacré des Musulmans, composé de 114 sourates.
9. C'est la langue du Coran.
10. C'est le mot arabe qui désigne la direction de la prière.
11. Evénement qui marque le début du calendrier musulman.
12. Il appelle les musulmans à la prière.
13. C'est un enduit de plâtre utilisé dans la décoration des mosquées.

Verticalement

1. L'Imam y monte pour prononcer le discours de la prière du vendredi.
2. C'est une sorte de niche, creusée dans un des murs de la salle de prière, qui indique la direction vers laquelle se tournent les fidèles pour prier.
3. C'est la ville où a lieu le pèlerinage.
4. Ce sont des dessins stylisés de végétaux qui ornent les mosquées.
6. Il dirige la prière.
7. Ce sont les actes de purifications que le Musulman effectue avant la prière avec de l'eau.
8. On y montait pour faire l'appel à la prière.



Activités : 1. *Fabrique une ou des lanternes.*


Imprime le patron ci-dessous, découpe proprement la lanterne. Plie au niveau des traits en pointillés et colle les languettes. Demande à tes parents de l'aide si tu as du mal.



http://www.ramadansAkids.com/2009/08/blog-post_7407.htm



2. Fabrique sinon ta lanterne bouteille

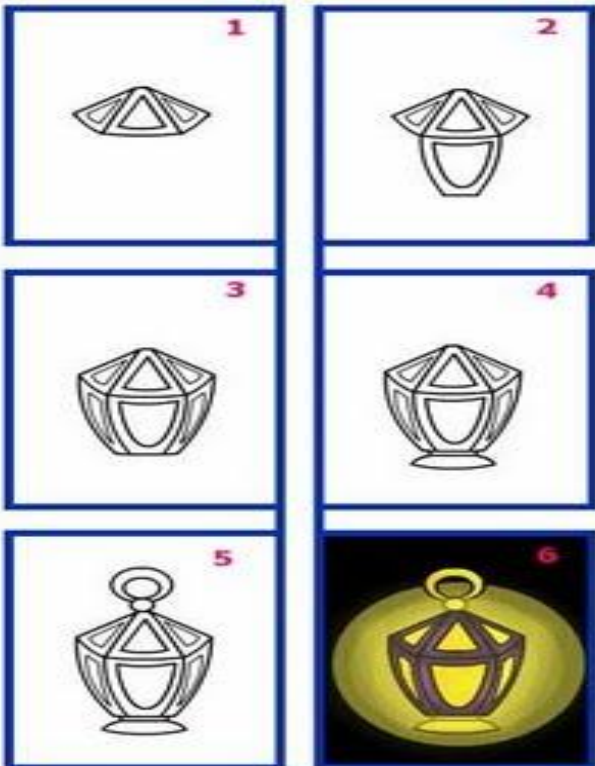




http://www.ramadans4kids.com/2009/08/blog-post_7407.html



3. Apprends à dessiner une lanterne :



Dessine ta lanterne dans ce cadre :

http://www.ramadans4kids.com/2009/08/blog-post_7407.htm



Lecture du Coran

Oummy ou abi (l'un des deux) doit me réciter un peu de Coran.

Quant à moi je dois être sage, et être très concentré aux paroles d'Allah.

Pour les plus grands qui savent lire en français ou en arabe, ils doivent aussi lire un peu de Coran (tout dépend de l'âge).



Je révise une sourate ou un verset : **Sourate An-Nass (114)**



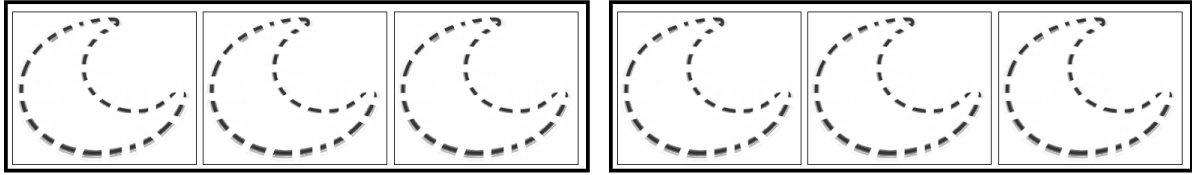
Translation	Français
Qul 'A'ūdhu Birabbi An-Nāsi	Dis: «Je cherche protection auprès du Seigneur des hommes.
Maliki An-Nāsi	Le Souverain des hommes,
'Ilahi An-Nāsi	Dieu des hommes,
Min Sharri Al-Waswāsi Al-Khannāsi	contre le mal du mauvais conseiller, furtif,
Al-Ladhī Yuwaswisu Fī Şudūri An-Nāsi	qui souffle le mal dans les poitrines des hommes,
Mina Al-Jinnati Wa An-Nāsi	qu'il (le conseiller) soit un djinn, ou un être humain.

Références du chapitre :

<http://www.al.baida.online.fr>

<http://www.manhajulhaqq.com/>

100 Questions Réponses du site : <http://ahloulhadith.typepad.com/>



Menu :



Le menu de ce soir


إن شاء الله



Entrée :



Plat principal :



Dessert :

Menu : © Ummu_Maryam (supports-islamiques.over-blog.com)

Les dix dernières nuits

La retraite pieuse



« Le Prophète صلى الله عليه وسلم avait l'habitude d'observer S'tikaf pendant dix jours de Ramadan. Mais l'année de sa mort, il est resté en S'tikaf pendant vingt jours. »⁹



Ainsi, S'tikaf ce qui signifie rester dans la mosquée continuellement pendant une certaine période de temps, est un acte d'adoration qui embrasse beaucoup d'actes d'obéissance à Allah, comme la récitation du Coran, la prière, le rappel d'Allah, l'invocation, etc.

Il convient de s'éloigner des préoccupations de ce bas-monde, ainsi durant l'S'tikaf on ne fait ni vente ni achat, on ne sort pas de la mosquée, on ne suit pas de cortège funèbre, on ne visite pas le malade.¹⁰

⁹ Rapporté par Al-Bukhari.

¹⁰ Madjmu' Fatâwa de SHEikh Ibn 'Uthaymîn, vol-20 p.158 Tiré du site manhajulhaqq.com

S'tikâf est plus recommandé encore pendant les dix derniers jours de Ramadan dans la recherche de laylat Al-Qadr.¹¹

D'après 'Aisha رضي الله عنها a dit : « Quand le Prophète صلى الله عليه وسلم voulait observer « al-S'tikâf », il priait alors la prière du Fajr à l'endroit où il allait observer al-S'tikâf. » [4]

L'S'tikâf pendant les dix derniers jours de Ramadan se termine au coucher du soleil du dernier jour.¹²

Et Il est permis de faire « al-S'tikâf » dans une autre mosquée que les trois, et les trois mosquées sont : al-Masdjid al-Karâm, Masdjid an-Nabî صلى الله عليه وسلم, et Masdjid al-Aqsa. Et la preuve de cela résulte dans les paroles d'Allah :

﴿...وَلَا تُبَاشِرُوهُنَّ وَأَنْتُمْ عَاكِفُونَ فِي الْمَسَاجِدِ...﴾

« Mais ne cohabitez pas avec elles pendant que vous êtes en retraite rituelle dans les mosquées. » Sourate 2, verset 187¹³



11 Article publié sur troid.org Traduit par les salafis de l'Est

12 Fatâwa Al-Lajnah Ad-Dâ-ima lil-Bouhouth Al-'Ilmiyyah wal-Iftâ, vol-10 p.411

13 Madjmu' Fatâwa de SHEikh Ibn 'Uthaymîn, vol-20 p.160-161 Tiré du site manhajulhaqq.com




Coloriage :



Dessin coloriage : © Ummu_Maryam (supports-islamiques.over-blog.com)

Le dessin à droite n'est pas le mien



المسجد الأقصى - فلسطين .



Jeux :

1. Syllabes : Difficile, forme des mots à l'aide des étiquettes. Attention tout est mélangé.



Jeux : © Ummu_Maryam (supports-islamiques.over-blog.com)

2. Complète cette parole avec les mots au-dessus de la phrase incomplète.



«Le prophète * avait l'habitude d'observer
 l'_____ pendant dix jours de _____.
 Mais l'année de sa mort, il est resté en
 l'tikaf pendant vingt _____.»

Jeux : © Ummu_Maryam (supports-islamiques.over-blog.com)


3. Dis-moi si c'est bien ou pas bien :

Si c'est bien, découpe et colle l'image 1 (dans le carré):

Si c'est mal, découpe et colle l'image 2 (dans le carré):



Un homme décide de faire 'Stikaf, alors il va dans une salle de sport pour le faire.	
Un autre homme est à la mosquée est fait l'Stikaf, il lit beaucoup le Coran, fait beaucoup d'invocation et plein de prière.	
Un homme qui fait l'Stikaf, dort à la mosquée car c'est l'heure de dormir, de tant à autre il se lève pour prier.	
Un homme fait l'Stikaf, et sort de la mosquée pour acheter des habits, des cadeaux ... Bah oui c'est bientôt l'Aïd !	
Un homme fait l'Stikaf dans une autres mosquée que celle de al-Masdjid al-Karâm, Masdjid an-Nabî صلى الله عليه وسلم, et Masdjid al-Qsa.	



Jeux : © Ummu_Maryam (supports-islamiques.over-blog.com)

4. Dis-moi ce qu'il faut faire durant l'Stikaf :

Et dis-moi ce qu'il ne faut pas faire durant l'itikaf :

5. Relie le mot qui correspond à l'image

Mosquée



Goran



Musulman



Tapis de priere



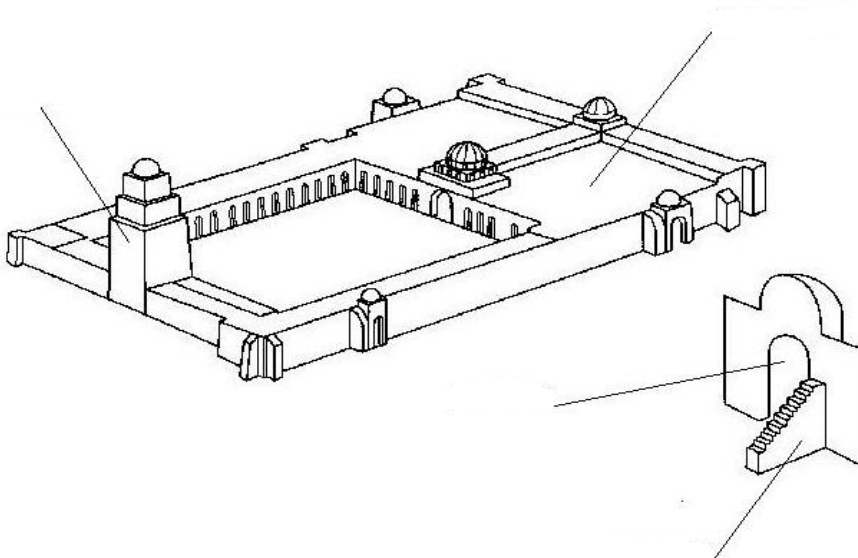
Jeux : © Ummu_Maryam (supports-islamiques.over-blog.com)

6. La mosquée en arabe s'écrit ainsi : المسجد Cherche les lettres pour former ce mot

ج ن ك ح ا ل س
 ش خ ص م ل
 ذ ز ذ ة

Jeux : © Ummu_Maryam (supports-islamiques.over-blog.com)

7. Schéma d'une mosquée.






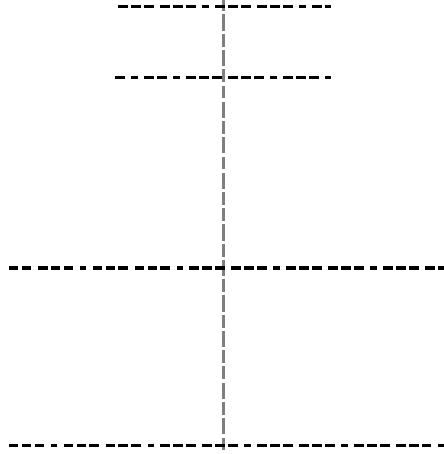
Activité : Deuxième carte en 3 dimensions




Très belle, très facile, très pratique

Imprimez ces images et la feuille d'en-dessous et ensuite regardez les différentes étapes page .23.







(1) قص التقطع




(2) قص خطوط الداخلية للورقة الأصلية، كما في الصورة



(3) لون الجزء الداخلي كما تشاء



(4) الصق القطع كما في الصورة



(5) في الجزء الخارجي اختر عبارة من بين ما قصصته وزين باقي البطاقة كما تشاء



رمضان كريم
<http://www.ramadans4kids.com>

http://www.ramadans4kids.com/2009/08/blog-post_5990.html



Séance d'écriture

Apprends à écrire le mot « Retraite pieuse », « S'liqaf » en arabe.

- Avec ton doigt repasse sur le mot :

الاعتكاف

- Colorie le mot sans dépasser et tu devras utiliser une couleur pour chaque lettre :

الاعتكاف

📌 Nomme les lettres qui constituent le mot :

ا	لا	ع		
ت	ك	ا	ف

📌 Enfin maintenant, écris le mot en suivant les pointillés pour les deux premières lignes puis tout seul sur les deux autres lignes.

الاعتكاف - الاعتكاف - الاعتكاف - الاعتكاف - الاعتكاف -
 الاعتكاف - الاعتكاف - الاعتكاف - الاعتكاف - الاعتكاف -

.....
.....
.....
.....



Lecture du Coran

Oummy ou abi (l'un des deux) doit me réciter un peu de Coran.

Quant à moi je dois être sage, et être très concentré aux paroles d'Allah.

Pour les plus grands qui savent lire en français ou en arabe, ils doivent aussi lire un peu de Coran (tout dépend de l'âge).



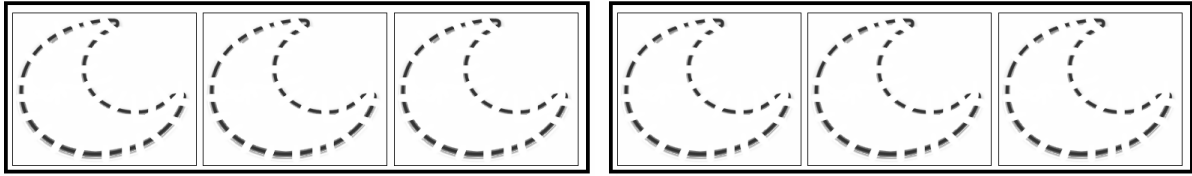
Je révise une sourate ou un verset : **Sourate An-Nass (114)**



Translation	Français
Qul 'A`ūdhu Birabbi An-Nāsi	Dis: «Je cherche protection auprès du Seigneur des hommes.
Maliki An-Nāsi	Le Souverain des hommes,
'Ilahi An-Nāsi	Dieu des hommes,
Min Sharri Al-Waswāsi Al-Khannāsi	contre le mal du mauvais conseiller, furtif,
Al-Ladhī Yuwaswisu Fī Şudūri An-Nāsi	qui souffle le mal dans les poitrines des hommes,
Mina Al-Jinnati Wa An-Nāsi	qu'il (le conseiller) soit un djinn, ou un être humain.

Références du chapitre :

<http://www.manhajulhagg.com/>



Menu :



Voici le menu du soir ...

إن شاء الله



Entrée :

Empty rectangular box for writing the soup course.



Plat principal :

Empty rectangular box for writing the main course.



Dessert :

Empty rectangular box for writing the dessert.



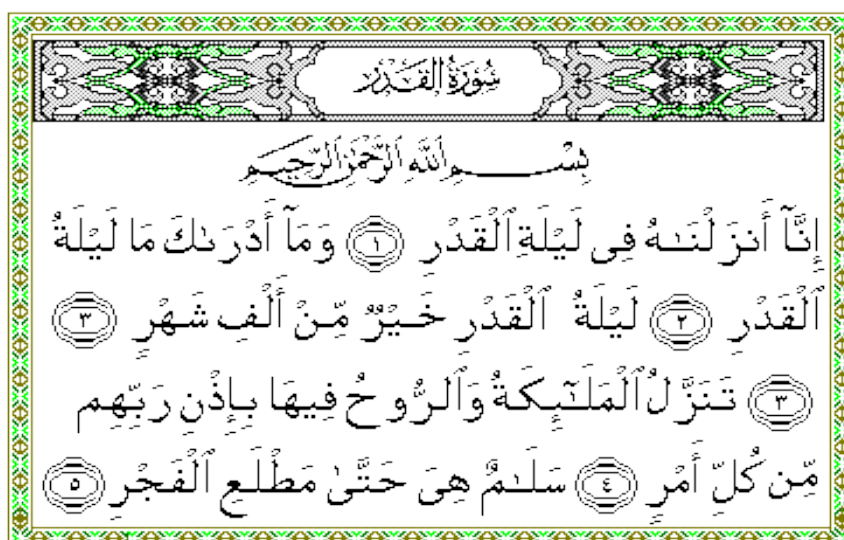
Menu : © Ummu_Maryam (supports-islamiques.over-blog.com)

La nuit du Destin




SOURATE AL-QADR (97)


سورة القدر





Translation	Français
'Innā 'Anzalnāhu Fī Laylati Al-Qadri	Nous avons certes, fait descendre (le Coran pendant la nuit d'Al-Qadr (de la Destinée).
Wa Mā 'Adrāka Mā Laylatu Al-Qadri	Et qui te dira ce qu'est la nuit d'Al-Qadr (de la Destinée) ?
Laylatu Al-Qadri Khayrun Min 'Alfi Shahrin	La nuit d'Al-Qadr (de la Destinée) est meilleure que mille mois.
Tanazzalu Al-Malā'ikatu Wa Ar-Rūhu Fihā Bi'idhni Rabbihim Min Kulli 'Amrin	Durant celle-ci descendent les Anges ainsi que l'Esprit (Archange Jibril), par la permission de leur Seigneur, pour tout ordre.
Salāmun Hiya Hattā Maṭla'i Al-Fajri	Elle est paix et salut jusqu'à l'apparition de l'aube.

Tafsir de la sourate Al Qadr (97) par le Grand Savant 'Abd Al-Rahman Ibn Nasir Al-Sa'di. 14

 Le Très Haut dit en montrant les mérites du Saint Coran et sa noblesse : « **Nous avons certes, fait descendre (le Coran pendant la nuit d'Al-Qadr (de la Destinée)¹⁵.** » C'est au cours d'un mois du Ramadan et durant la nuit de la destinée, qu'Allah a commencé à révéler le Saint Coran, en faisant descendre Sa miséricorde aux gens, une miséricorde pour laquelle ils ne pourront jamais être reconnaissants à sa juste mesure. Cette nuit a été appelée « nuit de la destinée » en raison de son mérite auprès d'Allah et de son caractère sublime, en raison aussi du fait qu'Allah y prédestine tout ce qui surviendra dans l'année comme terme de vie, ressources et événements cosmiques.

 Le Très Haut insista sur ses mérites et sur sa noblesse en disant : « **Et qui te dira ce qu'est la nuit d'Al-Qadr (de la Destinée) ?** » C'est-à-dire que son degré est éminent et son mérite sublime.

 « **La nuit d'Al-Qadr (de la Destinée) est meilleure que mille mois.** » C'est-à-dire qu'elle équivaut, de par ses mérites, à mille mois. Par conséquent, un acte accompli au cours de cette nuit, est un acte qui est accompli au cours de mille mois. C'est là une chose qui ébahit les raisons et stupéfie les esprits, dans la mesure où le Très Haut a fait don à cette communauté d'une nuit sublime où un acte de bien qui est accompli équivaut aux actes de mille mois, c'est-à-dire d'un homme qui vit quatre vingt et quelques années.

 « **Durant celle-ci descendent les Anges ainsi que l'Esprit (Archange Jibril), par la permission de leur Seigneur, pour tout ordre.** » C'est-à-dire que leur descente devient nombreuse durant cette nuit (les anges descendent en grand nombre).

 « **Pour tout ordre. Elle est paix et salut** ». C'est-à-dire qu'elle est indemne et dépourvue de tout mal ou nuisance, et en raison de l'abondance de ses bienfaits.

14 J'ai utilisé la traduction la plus connue pour ne pas que l'enfant se mélange en lisant les deux essais de traduction plus ou moins différentes.

15 « Laylatu-Qadr » a plusieurs traductions on peut dire : la nuit du destin, la nuit de la destinée ou encore la nuit de la prédestination. Ces termes seront utilisés tout au long de ce chapitre.



« *Jusqu'à l'apparition de l'aube.* » C'est-à-dire qu'elle débute au coucher du soleil et se termine au lever de l'aurore.

De nombreux hadiths ont été rapportés qui mettent en exergue ses mérites et ses faveurs, de même qu'ils la situent au cours du mois de Ramadan, plus précisément dans les dix derniers jours impairs de ce mois. Cette nuit revient chaque année jusqu'au jour de la résurrection. C'est pour cela que le Prophète avait l'habitude de faire des retraites pieuses et de multiplier les actes d'adoration durant les dix dernières nuits du Ramadan, dans l'espoir d'atteindre cette nuit bénie.

Conclusion des bienfaits de cette nuit

Dans cette noble sourate, les bienfaits de la nuit de la destinée [Laylat ul-Qadr] sont nombreux :



Le premier bienfait : Allah a fait descendre lors de cette nuit le Coran qui est la source de la guidance des gens et de leur bonheur aussi bien dans ce bas monde que dans l'au-delà.



Le deuxième bienfait : L'indication que nous devons comprendre de la chose vénérable et grandiose dans Sa Parole : « *Et qui te dira ce qu'est la nuit d'Al-Qadr (de la Destinée) ?* »



Le troisième bienfait : Cette nuit est meilleure que mille mois.



Le quatrième bienfait : Les anges descendent en cette nuit, et les anges ne descendent qu'avec la bénédiction, le bien et la miséricorde.



Le cinquième bienfait : Elle est paix, de par les nombreuses protections qu'elle contient contre les supplices et châtements, et ce, grâce aux actes d'obéissance d'Allah qu'effectuent les serviteurs.



Le sixième bienfait : Allah a fait descendre au sujet de son mérite une sourate entière qu'on récite jusqu'au Jour de la Résurrection.

Parmi les bienfaits de la nuit du destin, il y a ce qui a été authentifié dans les deux Sahih, d'après Abî Kureyra رضى الله عنه, que le Prophète صلى الله عليه وسلم a dit : « **Quiconque passe la nuit du destin en prière, avec foi et espérance, se verra pardonner ses péchés antérieurs.** »

Et quand il est dit : « **avec foi et espérance** » cela veut dire : « **avec foi en Allah et comptant sur Allah pour l'en récompenser** » Et cela est bénéfique pour celui qui la connaît comme pour celui qui ne la connaît pas. Car, certes le Prophète صلى الله عليه وسلم n'a pas conditionné l'obtention de la récompense à la connaissance de cette nuit.¹⁶

La détermination de cette nuit

La Nuit d'Al-Qadr apparaît dans les dix dernières nuits de Ramadan pendant une nuit impaire (c'est-à-dire 21^e, 23^{ème}, 25^{ème}, 27^{ème} ou 29^{ème}).

Cependant les savants divergent quant à son apparition, certains disent (comme Sheikh Al Albani) qu'elle a lieu tous les 27 du mois de Ramadan. Quand à d'autres (comme Sheikh Al Utheimen) disent que son apparition change chaque année et qu'elle n'est pas fixe à une date.

Quoi qu'il en soit, le Prophète صلى الله عليه وسلم nous enseigne de chercher la nuit de la destinée « **Cherchez la Nuit d'Al-Qadr dans les dix dernières nuits de Ramadan.** »¹⁷ Et il صلى الله عليه وسلم nous a donné des signes de sa venue et c'est cela que nous allons voir ensemble in shaa a Llah.

✿ Elle est plus proche des sept dernières nuits, selon le hadith d'Ibn ' Umar : « Quelques hommes des compagnons du messager d'Allah ont vu la Nuit d'Al-Qadr en rêve pendant les sept dernières nuits (de Ramadan). Donc le Prophète صلى الله عليه وسلم a dit : " **Je vois que tous vos rêves s'accordent qu'elle (la Nuit d'Al-Qadr) est dans les sept dernières nuits. Ainsi quiconque veut la chercher, qu'il la cherche dans les sept dernières nuits.** " »¹⁸

Et c'est aussi basé sur le hadith de Muslim d'Ibn ' Umar que le Prophète صلى الله عليه وسلم a dit: « **Cherchez-la dans les dix dernières nuits. Mais si l'un d'entre vous faiblit ou en est incapable, qu'il ne laisse pas les sept (dernières) nuits.** »

16 Kitab « Tafsîr al-Qor'ân al-'Adhîm djuz 'Amma » du SHEikh Ibn 'Uthaymîn, p.278-279. Tiré du site www.manhajulhaqq.com

17 [Al-Bukhari et Muslim]

18 [Al-Bukhari et Muslim]

✿ Parmi les nuits impaires dans les sept dernières nuits, elle est plus proche de la vingt-septième nuit en raison de la parole de Ubay ibn Ka'b qui a dit : « *Par Allah, je sais quelle nuit c'est. C'est la nuit dans laquelle le Messager d'Allah صلى الله عليه وسلم nous a commandé d'accomplir la Prière nocturne. C'est la vingt-septième nuit.* »¹⁹

✿ La Nuit d'Al-Qadr n'est pas fixée à une nuit précise toutes les années. Plutôt elle change constamment. Ainsi un an elle pourrait survenir la 29ième nuit par exemple et autre année elle pourrait arriver la 25ième nuit, selon la volonté d'Allah et Sa sagesse. Ce qui nous amène à cela est la parole du Prophète صلى الله عليه وسلم : « *Cherchez-la (c'est-à-dire la Nuit d'Al-Qadr) quand lorsqu'il reste neuf nuits, lorsqu'il reste sept nuits, ou lorsqu'il reste cinq nuits (c'est-à-dire respectivement la 21e, 23ème et 25ème sans mentionner la 27ème).* » Al-Kafidh Ibn Kajar a dit dans *Fath-ul-Bari* : « *L'avis le plus le plus fort est qu'elle est une nuit impaire dans les dix dernières nuits et qu'elle change constamment.* »

✿ Allah a caché la connaissance de son occurrence à Ses serviteurs par pitié pour eux pour qu'ils puissent augmenter leurs actions dans sa recherche pendant ces nuits honorables, en priant, faisant du *dhikr* (évocations) et en invoquant. Donc ils ajoutent et augmentent dans la proximité d'Allah et Sa récompense. Et Il l'a aussi caché d'eux pour distinguer, ceux qui parmi eux luttent et font des efforts, de ceux qui sont paresseux et négligents. Jusqu'à ce que celui qui lutte constamment pour quelque chose, se manifeste dans sa recherche et se donne de la peine dans sa recherche et sa réalisation.

Et peut-être qu'Allah révèle son occurrence à certains de Ses serviteurs par des signes et des signaux, qu'il peut voir, de même que le Prophète صلى الله عليه وسلم a vu le signe qu'il serait prosterné dans la boue le matin suivant. Donc il a plût cette nuit et il a prié le matin (suivant) (*Fajr*) dans la boue.²⁰

19 [Muslim]

20 L'imam Muhammad Ibn Salih Al-'Uthaimin dans son livre *Majalis Shahr Ramadan* pg.106-107)]

Traduit en français <http://www.fatwas.online.fr/fatwas/ramadan7.htm>

Le savoir encore plus loin

Les moyens de la reconnaître, les indices :

❁ D'après Ubayy رضي الله عنه, le Messager d'Allah صلى الله عليه وسلم a dit : « *Au lever du jour de la nuit de la prédestination, le soleil apparaîtra sans ses rayons, en prenant la forme d'une assiette dans le ciel, avant sa levée totale.* » [Muslim 762]

❁ Abu Kureyra رضي الله عنه rapporte quant à lui ce qui suit : « Nous étions en train d'évoquer la nuit de la destinée chez le Messager d'Allah صلى الله عليه وسلم lorsqu'il lança à notre adresse : « *Lequel de vous se rappelle lorsque la lune se lève en prenant l'aspect de la moitié d'une écuelle* (En comparaison avec la nuit de la destinée) ». [Muslim 1170]

❁ Alors que dans un autre hadith, Ibn 'Abass رضي الله عنه rapporte que le Prophète صلى الله عليه وسلم a dit : « *La nuit d'Al-qadr est une nuit clémente, radieuse, ni chaude et ni fraîche. Au lever du jour le soleil apparaîtra terne, de couleur rouge.* » [Rapporté par Ibn Khuzayma (3/231) et par Al Bazzar (1/486). De bonne chaîne de transmission.]

Ce qu'il faut faire durant cette nuit

🌸 **Premièrement** : Le Messager d'Allah صلى الله عليه وسلم augmentait ses efforts dans l'adoration pendant les dix derniers jours de Ramadan, plus qu'il ne le faisait en tout autre temps, en priant, en lisant le Coran et en faisant des invocations.


'Aisha رضي الله عنها rapporte que : « *Quand les dix derniers jours de Ramadan arrivaient, le Prophète صلى الله عليه وسلم veillait la nuit et réveillait sa famille, et il s'abstenait de toutes relations [sexuelles]* ».21

Ahmad et Muslim ont rapporté : « *Qu'il pratiquait en s'efforçant assidûment dans adoration pendant les dix derniers jours de Ramadan comme il ne l'a jamais fait en tout autre temps.* »

🌸 **Deuxièmement** : Le Prophète صلى الله عليه وسلم a commandé de rester debout à prier «*Laylat al-Qadr* » avec foi et espoir de la récompense divine. Il a été rapporté de Abû Hurayrah * que le Prophète صلى الله عليه وسلم a dit : « *Quiconque reste debout à prier* »

21 [Al-Bukhari et Muslim]

Laylat al-Qadr » avec foi et espoir de récompense divine, ses péchés antérieurs lui seront pardonnés. 22 Ce hadîth indique qu'il est prescrit d'observer « Laylat al-Qadr » en passant la nuit en prière.

 **Troisièmement** : Une des meilleurs invocations qui peut être dite durant la nuit de la destinée [Laylat al-Qadr] est ce que le Prophète صلى الله عليه وسلم a appris à 'Aïsha رضي الله عنها quand elle dit : « J'ai dit : Ô Messager d'Allah, si je savais qu'elle était la nuit de « Laylat al-Qadr », que devrais-je dire en cette nuit ? - Et le Prophète de répondre : Dis :

اللَّهُمَّ إِنَّكَ عَفْوٌ تُحِبُّ الْعَفْوَ فَاعْفُ عَنِّي

Allahumma inaka 'afu'un tuhibu l'afwa faa'fu 'anii

« Ô Allah ! Tu es Pardonneur, Tu aimes le pardon, alors pardonne-moi. »23

Quant aux innovations, elles ne sont pas permises pendant et en dehors du Ramadan. Il a été authentifié que le Messager d'Allah صلى الله عليه وسلم a dit : « *Celui qui apporte dans notre religion-ci une innovation qui est étrangère, on doit rejeter tout ce qu'il dit.* ».

D'après une autre version il est dit : « *Celui qui apporte dans notre religion-ci une innovation qui est étrangère, on doit rejeter tout ce qu'il dit.* »

Pour ce qui est des célébrations tenues pendant les quelques nuits de Ramadan, nous n'en connaissons aucun fondement.

La meilleure des voies est la voie de Muhammad صلى الله عليه وسلم, et les plus mauvaises choses, sont celles inventées. 24

22 Rapporté par tous en dehors de Ibn Mâdja.

23 Hadîth rapporté par At-Tirmidhî et classé comme sahih. Invocation rapporté par Ahmad, Ibn Mâdja et al-Hâkim

24 Fatâwa Al-Lajnah Ad-Dâ-ima lil-Bouhouth Al-'Ilmiyyah wal-Iftâ, vol-10 p.413 (Comité permanent de la recherche scientifique de Al-iftâ). Tiré du site

www.manhajulhaqq.com




Coloriage :

CE QUE JE DOIS FAIRE DURANT LES DIX DERNIERES NUITS



BEAUCOUP DE
PRIERES

BEAUCOUP
D'INVOCATIONS



BEAUCOUP DE
PRIERES



BEAUCOUP
D'INVOCATIONS



Coloriage : © Ummu_Maryam (supports-islamiques.over-blog.com)



1. Comme nous recommande le Prophète صلى الله عليه وسلم : « *Cherchez la Nuit d'Al-Qadr dans les dix dernières nuits de Ramadan.* », nous allons chercher la nuit du destin avec les indices que nous a enseigné le Messager d'Allah صلى الله عليه وسلم .
 Pour chaque nuit impaire que tu passeras, marques avec une croix si cette nuit correspond aux indices citées dans le tableau.

*Attention cela ne veut pas forcément dire que c'est la nuit du destin !
 Et quoi qu'il en soit, il faut redoubler d'efforts durant les dix dernières nuits.*

Nuits	Indices				
	Au lever du jour de la nuit du destin, le soleil apparaîtra sans ses rayons, en prenant la forme d'une assiette dans le ciel, avant sa levée totale. »	La lune se leva en prenant l'aspect de la moitié d'une écuelle	La nuit d'Al-qadr est une nuit clémente....		
Radieuse			Ni chaude et ni fraîche	Au lever du jour le soleil apparaîtra terne, de couleur rouge.	
21					
23					
25					
27					
29					

2. Comment peut se traduire le mot « Laylatu Al-Qadr » ? Donne-moi les trois façons de le traduire.

1. _____
2. _____
3. _____

3. Que doit-on faire durant les dix dernières nuits ? Entoure les bonnes réponses.

Ce que je dois faire



Jeux : © Ummu_Maryam (supports-islamiques.over-blog.com)

4. Retrouve le chemin qui mène vers les dix dernières nuits, en passant par ce qu'il faut faire. Attention, évite les pièges !

Jeux : © Ummu_Maryam (supports-islamiques.over-blog.com)





Séance d'écriture

Apprends à bien écrire le mot en arabe « La nuit de la destinée (du destin) »

- Avec ton doigt repasse sur le mot :

ليلة القدر

Colories le mot sans dépasser et tu devras utiliser une couleur pour chaque lettre :

ليلة القدر

Nomme les lettres qui constituent le mot القدر :

ا	ل	ق
د	ر		

Enfin maintenant, écris le mot en suivant les pointillés pour les deux premières lignes puis tout seul sur les deux autres lignes.

ليلة القدر - ليلة القدر - ليلة القدر - ليلة القدر - ليلة القدر

ليلة القدر - ليلة القدر - ليلة القدر - ليلة القدر - ليلة القدر

Blank writing lines for practice, consisting of four horizontal lines with a dotted midline for tracing.



Activité :

1. Je fais au moins une prière de la nuit avec cummy et abi durant les dix dernières nuits impaires.
2. Activité assez difficile, à faire avec l'un des parents.

La fleur de Lantin

Fleur de Lenthium



1.



2.



3.

1. Plier une feuille de papier en forme de carré en deux
2. Plier sur un angle de 36° séparant la demi-feuille en deux secteurs.
L'un (celui du bas) ayant un angle double de l'autre (celui du haut).
Pour les matheux : On a en fait $36 + 2 \times 72 = 180^\circ$.
3. Rabattre la partie du haut (à gauche) vers l'arrière



4.



5.

4. Puis plier en deux, en rabattant la partie basse sur la partie haute
5. Retourner le pliage obtenu et couper selon le pointillé



6.



7.



8.

6. Déplier et marquer les plis pour former une belle étoile de mer !

7. Retourner l'étoile (On peut donner ici un coup de ciseaux au centre)

8. Rabattre chaque creux de l'étoile vers le centre afin de former un petit pentagone



9.



10.



11.

9. Chaque côté du pentagone central est plié puis déplié. On ne passe au suivant qu'ensuite.

10. Lorsque le pentagone est obtenu, retourner l'étoile

11. Pincer les pointes en accentuant les plis (pli montagne)



12.



13.




14.

12. Appuyer sur le centre de l'étoile en rentrant les plis situés à l'intérieur du pentagone (pli vallée)

13. Pincer fortement chaque pli situé à l'intérieur du pentagone central.

14. Retourner l'Étoile " Fleur " qui est en train de se métamorphoser. . .



15.

16.


17.

15. Ramener chaque pétale vers le centre en cherchant à inverser le bas du pli

16. Lorsque le pli est légèrement inversé, le pincer pour l'inverser complètement puis rouvrir le pétale.

On observe un \mathcal{I} sur le bas de la partie inférieure du pétale

17. Recommencer cette opération pour chaque pétale



18.

19.

20.

18. Retourner la Fleur fraîchement éclose

19. Prendre une bande de papier d'une autre couleur. Couper des lamelles à une extrémité.

Plier la tige plusieurs fois sur elle-même dans le sens de la longueur puis la torsader

20. Passer la tige dans le centre de la Fleur et écarter les pistils

http://www.assomasi.org/Fleur_de_Pantin.html



Lecture du Coran

Oummy ou abi (l'un des deux) doit me réciter un peu de Coran.

Quant à moi je dois être sage, et être très concentré aux paroles d'Allah.

Pour les plus grands qui savent lire en français ou en arabe, ils doivent aussi lire un peu de Coran (tout dépend de l'âge).



Je révise une sourate ou un verset :

Comme ce chapitre a pour thème la nuit du destin et qu'Allah a révélé une sourate sur l'importance de cette nuit béni. Tu devras apprendre soit la sourate entièrement soit quelques versets (en fonction de ton âge).

Vois la sourate au tout début du chapitre.

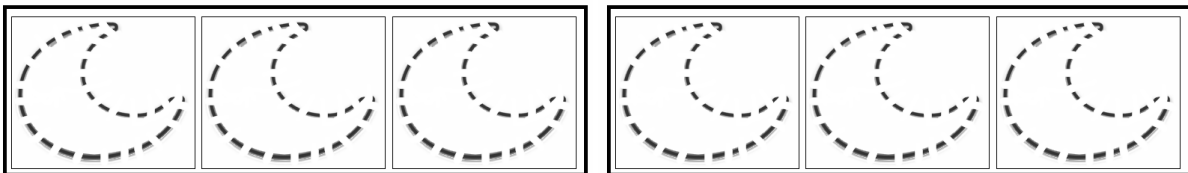
Références du chapitre :

Edition Ibn Hazm « Tafsir Jouz 'Amma » par Sheikh 'Abd Al Rahman Ibn Nasir Al Sa'di
Et Edition Ibn Hazm, « Comment le Prophète jeunait le Ramadan » par Sheikh Salim Ibn Aid Al Hilali.

<http://www.manhajulhaqq.com/>

<http://www.salafs.com/modules/news/>

<http://www.fatwas.online.fr/fatwas/ramadan7.htm>



Menu :



Menu de ce soir

إن شاء الله



En entrée :

En plat principal :

En dessert :

Menu : © Ummu_Maryam (supports-islamiques.over-blog.com)

Supports-islamiques.over-blog.com

Elaboré par Ummu_Maryam

TOUT DROIT RESERVE ©



Ramadan autour du monde



Chaque Musulman accomplit le jeûne du Ramadan car comme nous l'avons vu, c'est un pilier de l'islam et il est donc obligatoire de l'accomplir.

Ainsi ce sont de nombreux pays musulmans qui fonctionnent économiquement et spirituellement en fonction de ce mois béni.

Par exemple, tous les restaurants en journée n'ouvrent pas, et ouvrent surtout la nuit, les boulangeries et pâtisseries préparent spécialement des gâteaux traditionnels pour Ramadan, après Al-Maghreb toutes les boutiques sont fermées et les gens attendent chez eux sagement et tranquillement que l'Adhan retentisse pour rompre leur jeûne.

Voilà ce que je voulais dire par « économie du pays » maintenant du côté de la « spiritualité » j'entends par là que les gens sont moins nerveux et agressifs, qu'ils s'entraident beaucoup entre eux, qu'ils partagent beaucoup leur nourriture avec les pauvres, leur famille ou leurs voisins... De même que beaucoup assistent à la prière du Taraweeh ma shaa a Llah. L'ambiance est totalement différente !

Je t'ai donné quelques pistes sur les changements économiques et sociaux... Alors à ton tour, si tu as déjà voyagé dans un pays musulman durant le Ramadan ou que tu habites dans un pays musulman, raconte-moi le changement qu'il y a entre ce mois béni et les autres mois de l'année. Par contre si tu n'as jamais voyagé dans un pays musulman pendant le Ramadan alors demande à l'un de tes parents ou à l'un des membres de ta famille de te raconter l'ambiance de ce pays et de te dire les changements économiques et sociaux.

À la page suivante, tu trouveras une petite fiche à remplir in shaa a Llah.

Fiche pays

Ton pays de résidence : _____

Destination pour Ramadan : _____

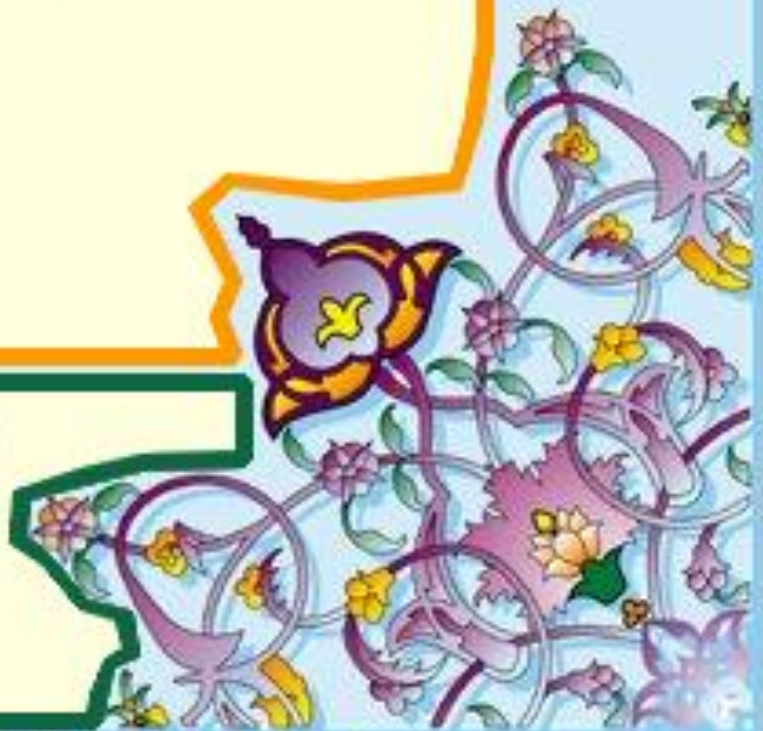
Date de ton voyage : ____/____/____

Changements économiques :

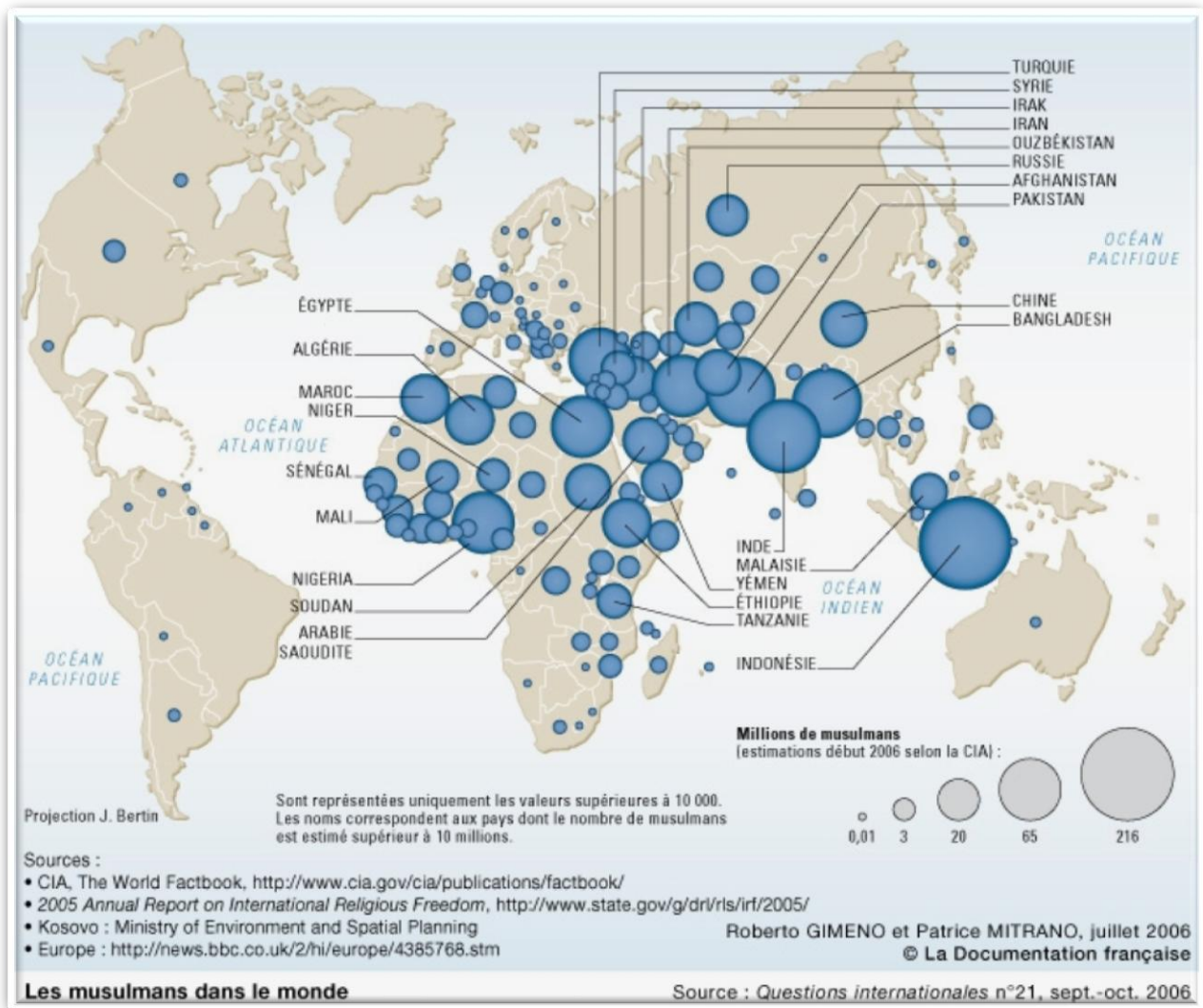
Changements spirituels/sociaux :

Ambiance générale :

Tu as aimé cette ambiance : _____



Les pays Musulmans



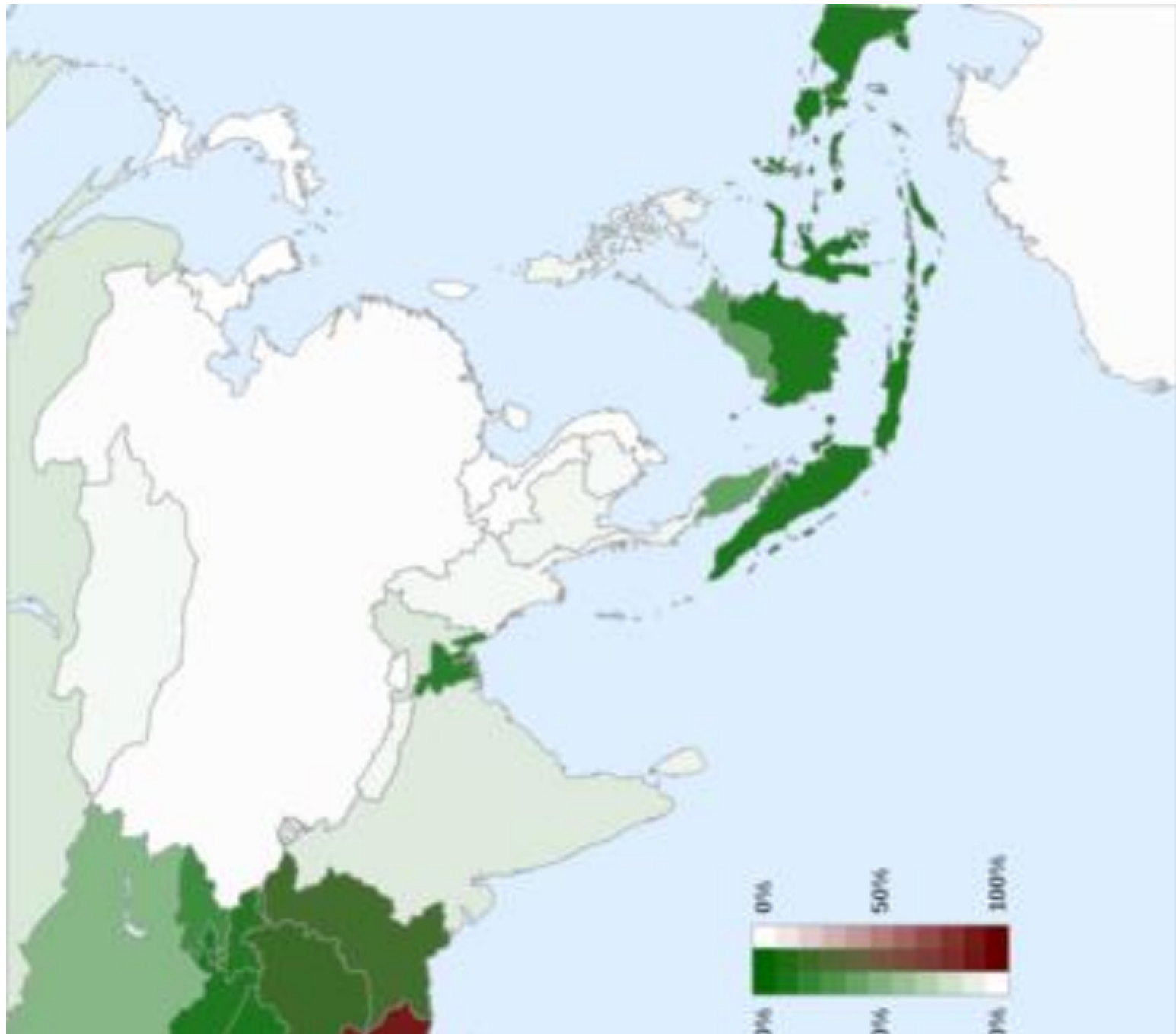
Que sais-tu sur les pays musulmans ? En connais-tu quelques-uns ? Et leurs drapeaux les reconnaitrais-tu ?

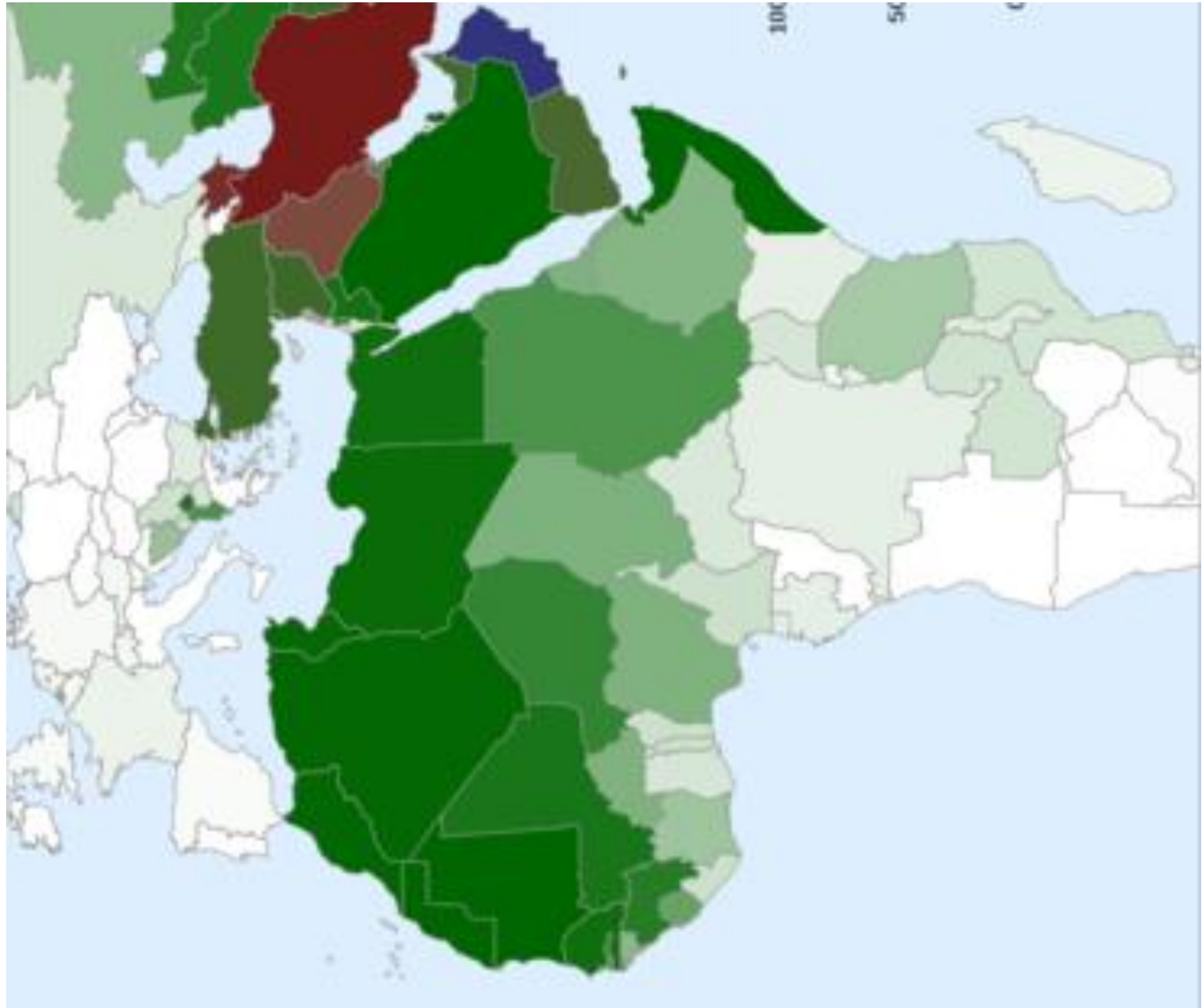
À la page suivante il y a une carte des pays musulmans dans une partie du monde (l'Amérique du sud et du nord n'est pas représentée, de même que certains pays comme l'Angleterre, la Norvège (les pays nordiques)).

Les pays de couleur vert foncé sont les pays où il y a le plus de musulmans et plus la couleur devient clair plus le nombre de musulmans diminue. La couleur rouge foncé indique que le pays est un pays chiite (secte dangereuse en Islam).



Activités : La carte est coupée en deux, imprime-la et rassemble les deux feuilles ensemble. Voir page 5 les consignes de cette activité







Voici les consignes :

1. *Dans un premier temps :*

Pour les plus petits : Les enfants devront écrire le nom de leur pays d'origine. Et si possible quelques noms comme : Arabie Saoudite, Yémen, Indonésie, Palestine.

Pour les Plus grands : Les enfants devront écrire obligatoirement le nom de leur pays d'origine et les noms : Arabie Saoudite, Yémen, Indonésie, Palestine et tous les autres pays musulmans qu'ils connaissent.

3. Si possible faire à côté une petite affiche sur les mosquées de certains pays :







On voit très bien les différences dans l'architecture des mosquées, certaines avec dômes d'autres sans, certaines blanches d'autres non, certaines contemporaines d'autres très designs. Je rajoute aussi la mosquée de notre Prophète صلى الله عليه وسلم à Médine car elle aussi est magnifique et a une grande signification dans l'histoire islamique. Mets-la avec les autres et mets un petit cœur à côté des trois mosquées importantes en Islam.





Cuisine:

Ce soir le menu va changer !

Propose à ta maman de changer votre cuisine pour ce soir. Nous avons vu les différents pays musulmans et donc nous allons découvrir les différents plats traditionnels d'un des pays musulmans que tu auras choisi.

Le but : Goûter de nouvelles et délicieuses saveurs autre que ce que tu as l'habitude de manger.

À la fin du chapitre, tu auras ainsi une nouvelle carte du menu de ce soir.

À toi de jouer maintenant, remplis ces fiches de recettes :

Recette numéro 1 : Entrée

Ingrédients :

Préparation :

Notes :

Recette numéro 2 : Plat principal

Ingrédients :

Préparation :

Notes :

Recette numéro 2 : Dessert

Ingrédients :

Préparation :

Notes :

Le pays que tu as choisi de mettre à l'honneur dans le repas du soir était :

Cela t'a-t-il plu ? _____


Cuisine : © Ummu_Maryam (supports-islamiques.over-blog.com)



Séance d'écriture

Apprends à écrire le mot « Le pays » en arabe.

- Avec ton doigt repasse sur le mot, puis ensuite colorie le mot sans dépasser et tu devras utiliser une couleur pour chaque lettre :



- Enfin maintenant, écris le mot en suivant les pointillés pour les deux premières lignes puis tout seul sur les deux autres lignes.

البلد - البلد - البلد - البلد - البلد - البلد - البلد - البلد - البلد - البلد

البلد - البلد - البلد - البلد - البلد - البلد - البلد - البلد - البلد - البلد



Lecture du Coran

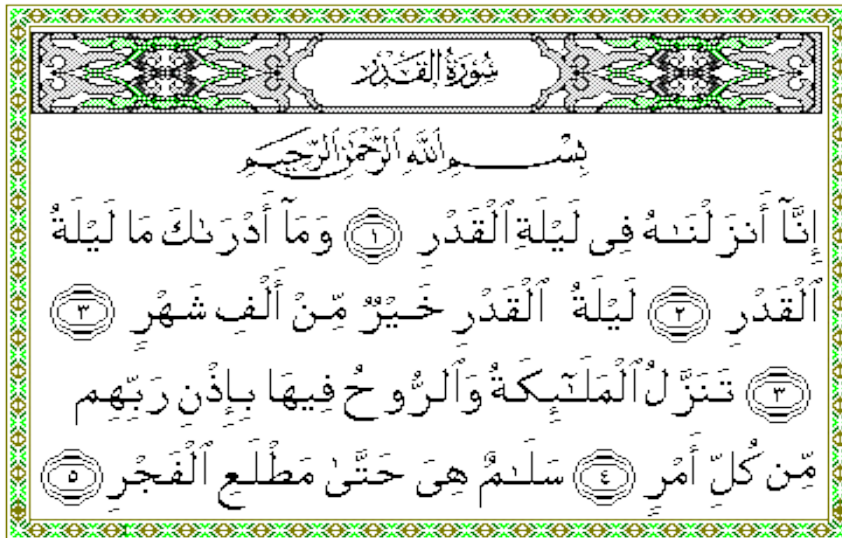
Oumy ou abi (l'un des deux) doit me réciter un peu de Coran.

Quant à moi je dois être sage, et être très concentré aux paroles d'Allah.

Pour les plus grands qui savent lire en français ou en arabe, ils doivent aussi lire un peu de Coran (tout dépend de l'âge).



Je révise une sourate ou un verset : **Sourate Al-Qadr (97)**



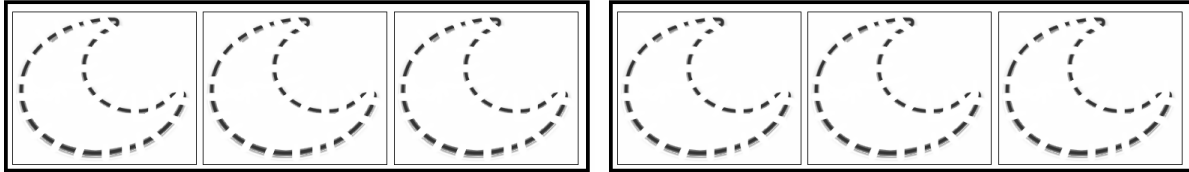
Translation	Français
'Innā 'Anzalnāhu Fī Laylati Al-Qadri	Nous avons certes, fait descendre (le Coran pendant la nuit d'Al-Qadr (de la Destinée).
Wa Mā 'Adrāka Mā Laylatu Al-Qadri	Et qui te dira ce qu'est la nuit d'Al-Qadr (de la Destinée) ?
Laylatu Al-Qadri Khayrun Min 'Alfi Shahrin	La nuit d'Al-Qadr (de la Destinée) est meilleure que mille mois.
Tanazzalu Al-Malā'ikatu Wa Ar-Rūhu Fihā Bi' Aidhni Rabbihim Min Kulli 'Amrin	Durant celle-ci descendent les Anges ainsi que l'Esprit (Archange Jibril), par la permission de leur Seigneur, pour tout ordre.
Salāmun Hiya Ḥattā Maṭla'i Al-Fajri	Elle est paix et salut jusqu'à l'apparition de l'aube.

Références du chapitre :

<http://www.al.baida.online.fr>

<http://www.manhajulhaqq.com/>

100 Questions Réponses du site : <http://ahloulhadith.typepad.com/>



Menu :



Drapeau du pays choisit pour ce repas

MENU AU BOUT DU MONDE


Entrée :

Plat principal :

Dessert :

Les drapeaux sont en bas, de même qu'il y a des petits piments cela afin d'indiquer si la cuisine est épicées. Si oui, alors colle un piment à coté du titre (*entrée, plat principal*) et si c'est vraiment piquant alors mets plusieurs piments !

Menu : © Ummu_Maryam (supports-islamiques.over-blog.com)



Zakat al-Fitr



L'aumône de la rupture du jeûne est une obligation pour chaque musulman. D'après Ibn 'Omar رضي الله عنه : « *Le Messager d'Allah صلى الله عليه وسلم a rendu obligatoire l'aumône de la rupture du jeûne par un saa' de dattes ou un saa' d'orge, pour chaque*

esclave ou personne libre, homme ou femme, petit et grand parmi les musulmans. Puis il a ordonné qu'elle soit remise avant que les gens ne se rendent à la prière (de l'Aïd) ». ¹

La Sagesse de Zakat Al Fitr :

D'après Ibn 'Abbass رضي الله عنه : « *Le Messager d'Allah صلى الله عليه وسلم a imposé l'Aumône de la rupture du jeûne car elle purifie le jeûneur des paroles futiles et indécentes, de même qu'elle est une nourriture pour les pauvres. Celui qui l'accomplit avant la prière, elle sera une Zakat acceptée, quant à celui qui la donne après la prière, elle ne sera qu'une aumône parmi les aumônes* » ²

Pour qui la Zakat Al Fitr est-elle obligatoire ?

Elle est un devoir pour tout musulman libre, qui a de quoi se nourrir lui et sa famille pour au moins un jour et une nuit et qui dispose d'un surplus de nourriture. Celui-ci se doit de la sortir pour lui et tout ceux qui sont à sa charge, tels que sa femme, ses enfants, ses employés... Bien sûr, à condition que ceux-là soient musulmans. ³

1 Rapporté par Al Bukhari, Muslim, Tirmidhi, Abou Daoud, Nassaï et Ibn Maja.

2 Hadith Hassan rapporté par Ibn Maja et Abou Daoud «...une aumône parmi les aumônes » : C'est à dire une Sadaqat.

3 Ceci est tiré du Hadith d'ibn 'Omar (Qu'Allah l'agrée) rapporté par al Bayhaqui et Daraqoutni, Hadith classé Sahih.



La mesure de la Zakat Al Fitr :

Il doit sortir pour chaque personne à sa charge, la quantité de ½ saa' de blé (Qamh) ou 1 saa' de dattes, ou 1 saa' d'orges ou 1 saa' de lait desséché ou d'autres aliments que mangent les gens du pays, tels que le riz, les graines, les raisins secs...

D'après Abou Saïd Al Khoudri رضي الله عنه : « **Du temps du Prophète صلى الله عليه وسلم nous sortions la Zakat Al Fitr d'1 saa' de nourriture, ou bien 1 saa' d'orge, ou 1 saa' de dattes, ou 1 saa' de lait desséché, ou 1 saa' de raisins secs.** »⁴



Il est très important de savoir que la majorité des juristes n'ont pas permis de sortir l'Aumône de la rupture du jeûne par son équivalent, c'est à dire en argent ou autres.



Qu'est-ce qu'1 (un) Saa' ?

C'est une mesure qui équivaut à environ 3 Kg (entre 2.5 Kg et 3 Kg).⁵

Quand doit-on sortir la Zakat Al Fitr ?

D'après le Hadith d'Ibn 'Omar رضي الله عنه : « **Le Messager صلى الله عليه وسلم nous a ordonné de sortir la Zakat El Fitr et de la donner avant que les gens ne sortent pour la prière.** »⁶

On peut également la donner un ou deux jours en avance, mais pas au-delà. La preuve de cela est tirée de la parole de Nafée' qui dit qu'Ibn 'Omar رضي الله عنه la donnait à ceux qui en avaient le droit. Il leur remettait un ou deux jours avant la rupture (fin du mois de Ramadhan).⁷

4 Rapporté par Al Bukhari, Mouslim, Tirmidhi, Abou Daoud, Ibn Maja et Nassai.

5 Tiré du livre Foussoul Fi Siyam wa Tarawih wa zakat, voir P30-31, chapitre zakat El Fitr.

6 Rapporté par Al Bukhari et Mouslim et autres.

7 Rapporté par Al Bukhari.

Par contre, il n'est pas permis de la retarder après ce temps légal, sans aucune excuse. Comme cela est spécifié dans le Hadith cité plus haut : « ...Celui qui l'accomplit avant la prière, elle sera une Zakat acceptée... ».

À qui doit-on donner la Zakat Al Fitr ?

Elle doit être donnée aux pauvres, d'après le Hadith d'Ibn 'Abbass رضي الله عنه cité plus haut : « ... et elle est aussi une nourriture pour les pauvres ... ».

Elle peut être donnée à un proche qui est dans le besoin ou à tout nécessiteux. Cela concerne la personne ayant juste de quoi subvenir aux besoins de sa famille ou moins que cela. 8




Lexique des mots que tu n'as pas compris (ta maman sera contente de t'expliquer ce que ces mots veulent dire) :



8 Tiré du site <http://www.al.baida.online.fr/accueil.htm>



Coloriage :





<http://newmuslimkids.blogspot.com/>

Mis en coloriage : © Ummu_Maryam (supports-islamiques.over-blog.com)



Jeux :

1. Jeux des 8 différences : Observe bien la première image et trouve les 8 différences qui se sont glissées dans la deuxième image.



Dessin : <http://newmuslimkids.blogspot.com/>


Jeux : © Ummu_Maryam (supports-islamiques.over-blog.com)

2. Entoure les intrus : entoure ce qui n'est pas autorisé à donner en Zakat Al Fitr.



Jeux : © Ummu_Maryam (supports-islamiques.over-blog.com)

3. *Labyrinthe* : Aide le petit garçon à traverser le labyrinthe pour donner sa zakat au pauvre.



4. *Mots Cachés* : Retrouve les mots de la liste dans la grille.

N	E	R	T	H	U	I	L	E	M	R
H	O	E	A	Z	A	K	A	T	C	T
E	R	U	E	I	T	J	O	T	V	I
A	G	O	R	R	I	I	G	A	Z	F
D	E	T	T	R	D	F	U	D	F	L
B	F	E	R	J	I	R	E	I	A	A
L	B	K	O	L	T	T	T	H	R	A
E	X	A	Z	Z	E	R	U	U	I	I
E	R	V	U	A	P	A	O	R	N	R
D	V	U	J	E	R	A	A	F	E	E
E	I	T	U	T	N	R	T	S	J	S

- ZAKAT
- NOURRITURE
- FARINE
- DATTE
- ORGE
- BLE
- ALFITR
- PAUVRE
- RIZ
- SAA

5. Quizz :

- A qui doit-on donner la Zakat ?

Aux riches	Aux pauvres	Aux pays
------------	-------------	----------

- A quoi équivaut 1 saa' ?


Entre 2.5 et 3 kg	Entre 3 et 3.5 kg	Entre 3.5 et 4 kg
-------------------	-------------------	-------------------

- La Zakat est : Obligatoire ou Surérogatoire

Surérogatoire	Obligatoire
---------------	-------------

Jeux : © Ummu_Maryam (supports-islamiques.over-blog.com)

6. Dessine ou écrit ce que ton père a donné pour l'ensemble de ta famille, et a qui a-t-il choisi de le donner.





Activités :

1. Ce soir c'est décoration au henné..... Sur les mains et les pieds.



2. Guirlande

Matériels :

- 8 Feuilles plus ou moins rigide blanche ou colorées
- Règle, ciseaux et colle
- Crayons ou feutres de couleur
- Ficelles pour décorer et pour accrocher la guirlande

Etape 1 :

Couper les feuilles en rectangle, de longueur de 12 cm et de largeur de 8 cm.



Etape 2 :


Plier les 4 angles du rectangle comme sur l'image sur tous les rectangles.

Etape 3 :

Avant de rassembler les rectangles, coloriez les rectangles avec des feutres, ou des crayons de couleur ou de la peinture. Ensuite mettre 4 feuilles ensemble de façon à ce que chaque coin d'une partie des rectangles se touchent les uns aux autres comme sur cette image et coller les coins ensemble. Faire de même avec l'autre paquet de 4 feuilles.

Etape 4 :

Coller les parties comme c'est indiqué sur l'image par les flèches jaune et rouge.



Etape 5 :

Faire de même avec les autres coins, les rectangles sont dorénavant tous rassemblés.



Etape 6 :

Accrochez une ficelle à la guirlande comme sur l'image en dessous.



Faites des trous dans les plis et accrochez des ficelles pour la décoration comme cela :



http://www.ramadans4kids.com/2010/08/blog-post_07.html

Site à visiter !



Séance d'écriture

Apprends à écrire le mot « Zakat Al-Fitr » en arabe.

- Avec ton doigt repasse sur le mot :

زكاة الفطر

- Colorie le mot sans dépasser et tu devras utiliser une couleur pour chaque lettre :

زكاة الفطر

Enfin maintenant, écris le mot en suivant les pointillés pour les deux premières lignes puis tout seul sur les deux autres lignes.

زكاة الفطر - زكاة الفطر - زكاة الفطر - زكاة الفطر - زكاة الفطر
 زكاة الفطر - زكاة الفطر - زكاة الفطر - زكاة الفطر - زكاة الفطر
 زكاة الفطر - زكاة الفطر - زكاة الفطر - زكاة الفطر - زكاة الفطر

Blank writing lines for practice, consisting of three sets of horizontal lines with a dotted midline.



Lecture du Coran

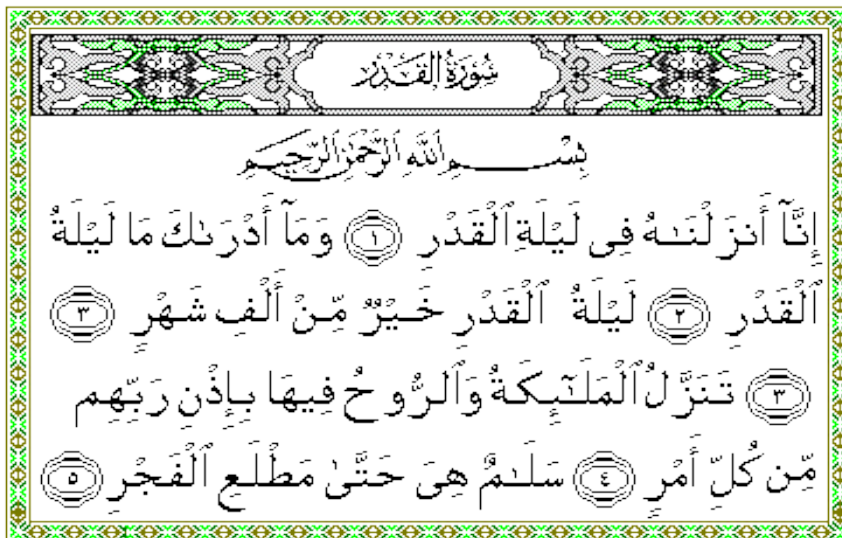
Oummy ou abi (l'un des deux) doit me réciter un peu de Coran.

Quant à moi je dois être sage, et être très concentré aux paroles d'Allah.

Pour les plus grands qui savent lire en français ou en arabe, ils doivent aussi lire un peu de Coran (tout dépend de l'âge).



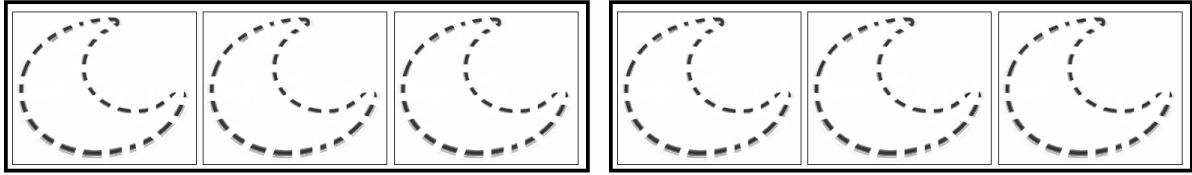
Je révise une sourate ou un verset : **Sourate Al-Qadr (97)**



Translation	Français
'Innā 'Anzalnāhu Fī Laylati Al-Qadri	Nous avons certes, fait descendre (le Coran pendant la nuit d'Al-Qadr (de la Destinée).
Wa Mā 'Adrāka Mā Laylatu Al-Qadri	Et qui te dira ce qu'est la nuit d'Al-Qadr (de la Destinée) ?
Laylatu Al-Qadri <u>Khayrun</u> Min 'Alfi \$\$\$\$\$\$\$\$\$Shahrin	La nuit d'Al-Qadr (de la Destinée) est meilleure que mille mois.
Tanazzalu Al-Malā'ikatu Wa Ar-Rūhu Fihā Bi' Aidhni Rabbihim Min Kulli 'Amrin	Durant celle-ci descendent les Anges ainsi que l'Esprit (Archange Jibril), par la permission de leur Seigneur, pour tout ordre.
Salāmun Hiya Hattā Maṭla'i Al-Fajri	Elle est paix et salut jusqu'à l'apparition de l'aube.

Références du chapitre :

<http://www.al.baida.online.fr/accueil.htm>



Menu :



Menu de ce Soir !

ان شاء الله

Entrée :

Plat principal :


Dessert :

Menu : © Ummu_Maryam (supports-islamiques.over-blog.com)

A propos du 'Id Al-Fitr

La prière du 'Id est obligatoire :

La prière du 'Id est obligatoire pour les hommes et les femmes, car le Prophète صلى الله عليه وسلم l'a constamment accomplie et qu'il a ordonné aux femmes de sortir de chez elles pour y assister. Umm 'Atiyah رضي الله عنها rapporte : « On nous a ordonné de faire sortir les vieilles femmes ainsi que les jeunes filles. »⁹



Son temps :

Jayd ibn Khumayr Ar-Rahabî rapporte : « 'Abd Allah ibn Bishr رضي الله عنه , le compagnon du Messager d'Allah صلى الله عليه وسلم sortit en compagnie des gens le jour du 'Id de la rupture du jeûne ou du sacrifice et il reprouva le retard de l'imam. Il dit : « A cette heure, nous avions déjà fini à l'époque du Prophète » Et c'était lorsque le soleil se levait clairement dans le ciel. »¹⁰

Accomplir la prière à la Musallâ (plutôt qu'à la mosquée) :

Le lieu d'accomplissement de la prière du 'Id est un lieu vaste en dehors de la ville et non la mosquée. Le Prophète صلى الله عليه وسلم l'accomplissait là-bas, lui et ceux qui l'ont suivi.

Il y a-t-il l'Adhan et l'Iqamah pour la salat de l'Id?

Ibn 'Abbâs رضي الله عنه et Jâbir ibn 'Abd Allah رضي الله عنه rapportent : « On ne faisait l'Adhan ni le jour de la rupture (du jeûne), ni le jour du sacrifice. »¹¹

Jâbir رضي الله عنه rapporte : « Le jour de la rupture (du jeûne), il n'y a pas d'Adhan lorsque l'imam arrive, ni après qu'il soit arrivé. Il n'y a pas non plus d'Iqamah, d'appel ou quoi que ce soit, ni appel ni Iqamah »¹²

9 Al-Bukhari et Muslim

10 Sahîh Abû Dâwûd

11 Al-Bukhari et Muslim

12 Muslim

Description de la prière :

La prière du 'Id est composée de deux Rak'ah dans lesquelles on prononce douze takbîr (Allahu Akbar) : sept dans la première (après le takbîr d'ouverture et avant la lecture) et cinq dans la deuxième (avant la lecture): 'Amr ibn Shu'ayb rapporte d'après son père, d'après son grand-père que le Prophète صلى الله عليه وسلم a prononcé sept takbîr dans la première rak'ah et cinq dans la deuxième.¹³

Que doit-on y réciter?

An-Nu'mân ibn Bashîr rapporte : « Le Messager d'Allah lisait pour les prières des deux 'Id et du vendredi, (les sourates) Al-'Alâ et Al-Shâshiyah. »¹⁴

'Ubayd Allah ibn 'Abd Allah rapporte : « 'Umar رضي الله عنه sortit pour la prière du 'Id et il envoyait quelqu'un demander à Abû Wâqid Al-Laythî : Que récitait le Prophète صلى الله عليه وسلم en ce jour? Il dit : «(Les sourates) Qâf et Al-Qamar.»¹⁵

Le sermon se fait après la prière (au contraire de la prière du vendredi) :

Ibn 'Abbâs رضي الله عنه rapporte : « J'ai assisté à la prière du 'Id avec le Messager d'Allah صلى الله عليه وسلم , Abû Bakr رضي الله عنه , 'Umar رضي الله عنه et 'Uthmân رضي الله عنه , et tous priaient avant le sermon. »¹⁶

Prier avant et après :

Ibn 'Abbâs رضي الله عنه rapporte : « Le Prophète صلى الله عليه وسلم accomplit deux raka'ât le jour de la rupture (du jeûne), sans prier ni avant ni après. »¹⁷



CARTOON CONCEPT AND ANIMATION
AMIR AL-ZUBI AND MELIHA AL-ZUBI

13 Sahîh Ibn Mâjah

14 Al-Irwâ, 644

15 Al-Irwâ, 3/118

16 Al-Bukhârî et Muslim

17 Al-Bukhârî et Muslim

les actes recommandés :

1. Prendre un bain (Ghusl) : On interrogea 'Alî رضي الله عنه à propos du Ghusl, il dit : « Il est bon de l'accomplir le vendredi, le jour de 'Arafah, le jour de la rupture (du jeûne), et le jour du sacrifice. »¹⁸

2. Porter de beaux vêtements : Ibn 'Abbâs رضي الله عنه rapporte : « Au jour du 'Ïd, le Messager d'Allah صلى الله عليه وسلم portait une tunique rouge. »¹⁹

3. Manger avant de se rendre à la prière le jour de la rupture (du jeûne) : Anas رضي الله عنه rapporte : « Au jour de la rupture (du jeûne), le Messager d'Allah صلى الله عليه وسلم ne sortait pas sans avoir mangé des dattes. »²⁰

4. Ne pas sortir sans avoir mangé : Abû Buraydah رضي الله عنه rapporte qu'au jour de la rupture du jeûne, le Messager d'Allah صلى الله عليه وسلم ne sortait pas sans avoir mangé, et au jour du sacrifice il ne mangeait pas jusqu'à avoir sacrifié.²¹

5. Emprunter deux chemins : Jâbir رضي الله عنه rapporte : « Au jour du 'Ïd, le Prophète صلى الله عليه وسلم empruntait deux chemins différents (pour se rendre et revenir de la prière). »²²

6. Prononcer le takbîr :

Au jour de la rupture du jeûne, le takbîr débute lorsqu'on sort pour se rendre à la Musallâ (ou la mosquée) et on le prononce jusqu'à ce qu'on accomplisse la prière :

Ibn Abî Shaybah rapporte d'après Jayd ibn Kârûn, d'après Ibn Abî Dhi'b, d'après Az-Zuhû : « Le Messager d'Allah صلى الله عليه وسلم se rendait à la prière le jour de la rupture (du jeûne) et il prononçait le takbîr jusqu'à arriver à la Musallâ et accomplir la prière. Lorsqu'il l'avait accomplie, il cessait de prononcer le takbîr. »²³

18 Al-Bukhari et Muslim

19 As-Sahîhah

20 Sahîh At-Tirmidhî

21 Sahîh At-Tirmidhî

22 Al-Mishkâh

23 As-Sahîhah

Quant à la manière de le prononcer, il y a une certaine largesse en cela :

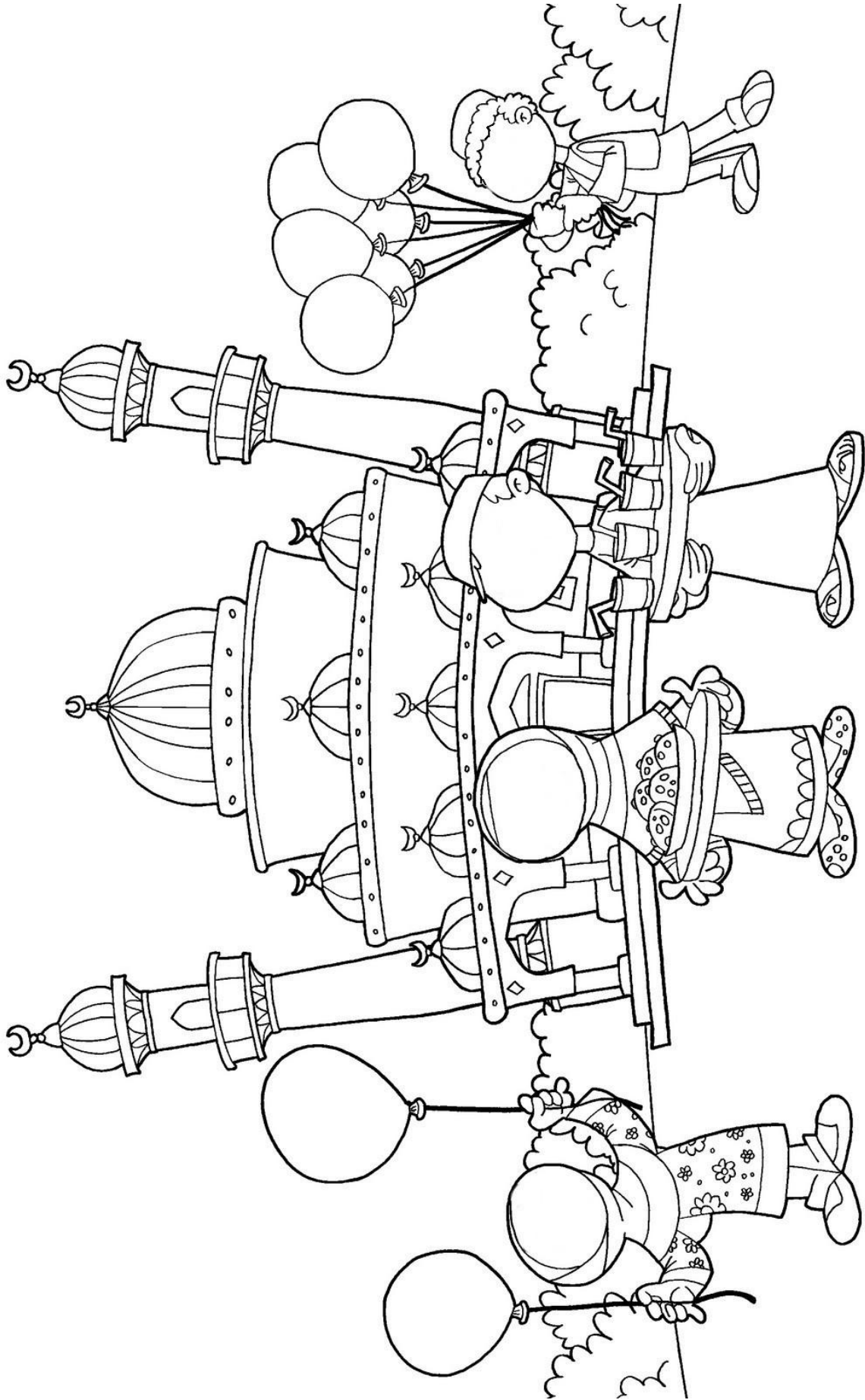
- On a rapporté d'Ibn Mas'ûd رضي الله عنه qu'il prononçait deux fois le Takbir : « *Allahu Akbar, Allahu Akbar, Lâ ilâha Illallah, Allahu Akbar, Allahu Akbar, wa Lillahi Al-Kamâ.* »
- On rapporte également qu'il le prononçait trois fois : « *Allahu Akbar, Allahu Akbar, Allahu Akbar, Lâ ilâha Illallah, Allahu Akbar, Allahu Akbar, Allahu Akbar, wa Lillahi Al-Kamâ.* ».^{24 25}



Coloriage :

24 Al-Irwâ, 3/125

25 Source : Al-Wajîz, p.156-160. <http://www.salafs.com/modules/news/article.php?storyid=10138>



Coloriage : <http://newmuslimkids.blogspot.com/>



Séance d'écriture

Apprends à écrire le mot « 'Id Al-Fitr » en arabe.

- Avec ton doigt repasse sur le mot :

عيد الفطر

- Colorie le mot sans dépasser et tu devras utiliser une couleur pour chaque lettre :

عيد الفطر

Enfin maintenant, écris le mot en suivant les pointillés pour les deux premières lignes puis tout seul sur les deux autres lignes.

عيد الفطر - عيد الفطر - عيد الفطر - عيد الفطر - عيد الفطر
 عيد الفطر - عيد الفطر - عيد الفطر - عيد الفطر - عيد الفطر
 عيد الفطر - عيد الفطر - عيد الفطر - عيد الفطر - عيد الفطر

Four sets of handwriting practice lines, each consisting of a solid top line, a dotted midline, and a solid bottom line.

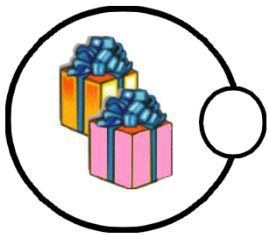


Activités et Jeux en même temps:


Les activités vont se dérouler sur plusieurs jours

1. Je prépare un joli cadeau à Oummy et a Abi
2. Je prépare les cartes de 'Id
3. Je fabrique mon panier/boîte à gâteaux (distribué aux invités)
4. Je cuisine avec oummy des gâteaux traditionnels
5. Je décore la maison avec des guirlandes, ballons et confettis
6. Je range la maison pour qu'elle soit propre pour le jour J, ma chambre doit être parfaitement rangée !


Voici en attendant un planning afin d'y inscrire les tâches que tu as effectuées in shaa a llah. Mets une croix dans le rond quand tu as fini la tâche.



Je prépare un joli cadeau à Oummy et a Abi



Je cuisine avec oummy des gâteaux traditionnels



Je prépare les cartes de 'Aid



Je décore la maison avec des guirlandes, ballons...



Je fabrique mon panier à gâteaux



Je range la maison pour que tout soit propre

Planning : © Ummu_Maryam (supports-islamiques.over-blog.com)

1. Je prépare un joli cadeau à Oummy et a Abi

À moins que tu aies trouvé autre chose ou que tu aies acheté directement leurs cadeaux, je te propose c'est deux cadeaux à faire soi-même. Je pense que cela plaira à tes parents *in shaa a Allah* !

Un joli collier pour Oummy



BRACELET BLEU ET BLANC EN PERLES DE ROCAILLES

Bracelet en perles de rocailles bleues et blanches. Une activité pour préparer un bijou pour l'offrir en cadeau.

FOURNITURES :

Des perles de rocailles de deux couleurs ou n'importe quelles perles
Un fermoir
Du fil de nylon

RÉALISATION DU BRACELET EN PERLES DE ROCAILLES

Selon son âge aidez votre enfant à :

Couper un fil de nylon de 60 cm.



Attacher une partie du fermoir au centre du fil. Le fermoir attaché on obtient 2 fils.



Enfiler 1 perle foncée sur chaque fil.



Enfiler une perle claire sur les deux fils en même temps.



Continuer en alternant 2 perles foncées et une perle claire sur une longueur suffisante pour faire le tour du poignet.



Attacher la seconde partie du fermoir.

Une magnifique pochette pour Abi afin d'y mettre son sirak et son musc.



FOURNITURES :

- 1 aiguille
- Du coton à broder**
- Une feuille de la feutrine de couleur
- Des fleurs en feutrine ou autre comme lune et étoiles
- Des ciseaux
- Des épingles de couture

REALISATION DE LA POCLETTE EN FEUTRINE

La couture est difficile pour les enfants avant 5/6 ans, mais l'adulte ou un plus grand peut se charger de la couture, et les fleurs seront simplement collées. Selon son âge aidez votre enfant.

- ✚ Retailer éventuellement la feuille de feutrine pour obtenir un rectangle d'environ 21 cm x 30 cm. La pochette peut être plus petite ou plus grande.



- ✚ Plier la feuille de feutrine en 3 pour former la pochette : 2 parties égales et la troisième plus courte pour faire le rabat.

- ✚ Epingler pour maintenir les 3 parties.



- ✚ Coudre les deux côtés au **point avant simple** (sauf le rabat).



- ✚ Faire une bride en haut du rabat en suivant les instructions de la fiche " **faire une bride à bouton** ". La bride et le bouton peuvent être remplacés par une pression ou par du scratch.



- ✚ Coudre un bouton sur l'autre côté de la pochette.



- ✚ Préparer des fleurs en feutrine ou une lune et des étoiles ou utiliser des fleurs en feutrine ou autres achetés dans le commerce.



- ✚ Coudre ou coller une fleur sur la bride pour la masquer.



- ✚ Coudre ou coller les fleurs en feutrine pour décorer la pochette.



Compléter éventuellement avec d'autres éléments découpés dans la feutrine comme un papillon.



✚ Il ne reste plus qu'à ranger ses bijoux dans cette pochette à bijoux. Il existe plusieurs variétés de feutrine. Une feutrine de laine épaisse ou une feutrine synthétique sera plus difficile à travailler mais elle sera plus rigide. La pochette aura ainsi une meilleure tenue. Une feutrine de laine fine sera plus facile à travailler mais donnera une pochette très souple.

Pour les deux cadeaux :


<http://www.teteamodeler.com/activite/couture/pochette1.asp>

Si tu n'as pas de feutrine tu peux toujours faire cette pochette avec du tissu et des strass à coller....

2. Je prépare les cartes de 'Eid

Avec les deux cartes en 3 dimensions que nous avons réalisé durant le Ramadan tu peux les reproduire autant de fois que tu veux en écrivant dedans « 'Eid mubarak » ou l'invocation à dire ... ou sinon réalise d'autres cartes plus simples.

Prends une feuille rigide type Canson et plie-la en deux. Coupe à l'endroit du pli. Cela te donne deux feuilles séparément. Plie encore une seconde fois en deux les deux feuilles séparément. Ouvre-la et à l'intérieur mets-y une jolie image (cadre rose) et un joli texte avec l'invocation (dans le cadre bleu) Et devant la carte dessine ou met-y ce que tu souhaites.







L'invocation à dire est à la page 50

Ou sinon découpe les cartes ci-dessous, colle par exemple une image sur la page de droite et écris ce que tu souhaites sur la page de gauche.

Les images viennent du site :

<http://newmuslimkids.blogspot.com/>



3. Je fabrique mon panier/boîte à gâteaux (distribué aux invités)



INSTRUCTIONS DE RÉALISATION D'UN PANIER A CADEAU

Mode d'emploi pour réaliser ses propres pochettes cadeau

Pour réaliser un panier à cadeau, il vous suffit de suivre les instructions qui suivent. Les paniers à cadeau sont à réaliser avec votre enfant en fonction de son âge et de ses possibilités.

RÉALISATION D'UN PANIER A CADEAU

Adaptez les instructions en fonction de l'âge et des possibilités de votre enfant.

- + Imprimer le panier à cadeau souhaité directement sur une feuille de papier bristol ou de papier épais en suivant les instructions du fabricant de votre imprimante.
- + Découpez le panier à cadeau en suivant les traits.



- + Evider l'intérieur des poignées du panier à cadeau.



- + Découper les fentes qui se trouvent sur le panier à cadeau.
- + Plier le panier en posant une règle le long des traits en pointillés et plier.



- + Replier le panier dans l'autre sens.



- + Fermer les petits côtés du panier en glissant les fentes l'une dans l'autre.




- + Relever les faces les plus larges et les coller pour fermer totalement le panier.
- + Mettre les cadeaux, les dragées, les chocolats ou les bonbons dans le panier et le fermer avec un ruban glissé dans les poignées.
- + Il ne reste plus qu'à offrir le panier cadeau avec les gâteaux !




<http://www.teteamodeler.com/activite/bricolage/boite/panier-cadeau-a.asp>




<http://www.teteamodeler.com>





4. Je cuisine avecummy des gâteaux traditionnels

Petit jeux avant :



<http://newmuslimkids.blogspot.com/>

Je vous propose trois recettes marocaines mais très connues dans tous les pays maghrébins. Elles sont simples et rapides à faire, vous pouvez cuisiner avec les enfants, ils peuvent notamment vous aider à pétrir la pâte (ce qui les amuse beaucoup) ou encore à farcir la pâte ou les lanières de pastillas :

Cornes de gazelles

Gribas aux noix de coco

Briouates aux amandes

Ces recettes viennent du livre : Pâtisserie marocaine de Rachida Amhaouche



Corne de gazelle

Cuisson : 25 min

Ingrédients :

La pâte :

- 500 g de farine
- 1 œuf
- 1/2 verre à thé de beurre fondu
- 1 pincée de sel
- 2 cuillères à soupe d'eau de fleurs d'oranger
- 1 verre à thé d'eau

La farce :

- 1 kg d'amandes
- 500 g de sucre de semoule
- 1/2 cuillère à café de cannelle
- 1 pincée de gomme arabique en poudre
- 1/2 verre à thé de beurre fondu
- 5 cuillères à soupe d'eau de fleurs d'oranger

Préparation :

La pâte :

Versez la farine dans un récipient puis ajoutez l'œuf, le beurre, le sel, l'eau de fleurs d'oranger et l'eau, pétrissez énergiquement afin d'obtenir une pâte molle. Divisez-la en boules puis réservez en couvrant avec un film alimentaire.

La farce :

- Ebouillantez les amandes et mondez-les. Mixez avec le sucre, la cannelle, la gomme d'arabique, le beurre, et l'eau de fleurs d'oranger. Façonnez la pâte obtenue en plusieurs petits bâtonnets servant la farce (sur la photo les bâtonnets ont une longueur d'environ un doigt adulte).
 - A l'aide d'un rouleau à pâtisserie, étalez finement les boules de pâte sous forme de rectangle et les huilez légèrement. Posez les bâtonnets d'amande et enrroulez-les un à un dans la pâte.
 - Avec les doigts, pincez le bâtonnet en hauteur, en lui donnant une forme de croissant et découpez à l'aide d'une roulette à pâtisserie.
 - Déposez les cornes de gazelle dans une plaque huilée, piquez-les avec une aiguille avant de les faire cuire au four.
- Les cornes de gazelle doivent prendre une couleur légèrement dorée.

Note :



Gribas

aux noix de coco

Cuisson : 20 min

Ingrédients :

- 500 g de noix de coco râpée
- 200 g de semoule
- 350 g de sucre glace
- le zeste de citron
- 5 œufs
- 1/2 verre à thé d'huile
- 1/2 verre à thé de beurre fondu
- 1 sachet de levure chimique

Préparation :

- Dans un récipient, mélangez la noix de coco, la semoule, le sucre glace, le zeste de citron, les œufs puis l'huile et le beurre. Laissez reposer le mélange pendant une heure.
- Ajoutez la levure et mélangez bien. Faites des petites boulettes avec la pâte obtenue, aplatissez-les légèrement avec les doigts pour avoir la forme de ghiba (*épaisseur de 2 cm voir 3 cm diamètre environ 5 cm*). Saupoudrez de sucre glace puis disposez-les sur une plaque huilée et faites-les cuire dans un four préchauffé à 180°C.

Note :



Briouates aux amandes

Ingrédients :

-250 g d'amandes pochées et mondées
 -100 g de sucre semoule
 -50 g de beurre
 -1/2 cuillère à café de cannelle
 -1 pincée de gomme arabique en poudre
 -1 cuillère à soupe d'eau de fleurs d'oranger
 -24 feuilles de pastilla de format moyen

-1 jaune d'œuf
 -de l'huile pour friture
 -500g de miel

Décoration :

-50g d'amandes frites et concassés.

Préparation :

- Faites ébouillanter les amandes, les monder, les essuyer avec une serviette propre puis les mixer avec le sucre. Ajoutez 1 cuillère à café de beurre, la cannelle, la gomme arabique et l'eau de fleurs d'oranger. Bien mélanger avec les mains puis confectionner des boulettes.
- Découpez la feuille de pastilla en large lanières (*environ de 8 à 10 cm de largeur*), badigeonner chacune avec du beurre fondu et disposer une boulette de pâte d'amandes. Pliez en forme de triangle en procédant de droite à gauche puis de gauche à droite. Collez la dernière partie de la lanière avec du jaune d'œuf.
- Faites dorer les briouates de deux cotés dans une friture brulante puis les plonger dans du miel (légèrement chauffé). Les égoutter et les décorer avec des amandes concassées.

Servir froid.

Variante : On peut aussi ébouillanter les amandes, les monder, les faire frire et les mixer avec le sucre, le beurre, la cannelle, la gomme arabique, et l'eau de fleurs d'oranger. Avant la friture les briouates peuvent être conservées dans une boîte hermétique au congélateur pour les utiliser au besoin.

Note :

5. Je décore la maison avec des guirlandes, ballons et confettis

Avec toutes les guirlandes que nous avons faites dans ce livret cela donnera de belles couleurs dans ta maison, mais je vais te montrer la guirlande la plus simple à faire et la plus connue.



FOURNITURES POUR LES GUIRLANDES :

Du papier crépon de couleur
Une agrafeuse
Des ciseaux

RÉALISATION DE GUIRLANDES EN PAPIER

Demandez à votre enfant de découper deux bandes de papier crépon de deux couleurs différentes et de même largeur.

Aidez votre enfant àagrafer les deux bandes en angle comme sur la photo.



Montrez à votre enfant comment replier une bande sur l'autre de manière à "tresser" la guirlande.



Fixez la guirlande en agrafant les deux extrémités ensemble.

La guirlande peut être utilisée telle quelle ou elle peut être utilisée pour réaliser d'autres activités manuelles.

<http://www.teteamodeler.com/vip2/nouveaux/creativite/fiche346.asp>


Par la suite, si tu as des ballons gonflables amuse-toi à les gonfler !

Normalement ta maison ne manque plus de rien ...



6. Je range la maison pour qu'elle soit propre pour le jour J, ma chambre doit être parfaitement rangée !

Mais avant fais ce labyrinthe :



<http://newmuslimkids.blogspot.com/>

Maintenant à ton balai ! Tout doit être propre !

Le grand jour est arrivé... ainsi :

Apprends l'invocation que tu devras dire à tous les musulmans que tu croieras si cela te fait plaisir mais surtout à ta famille !

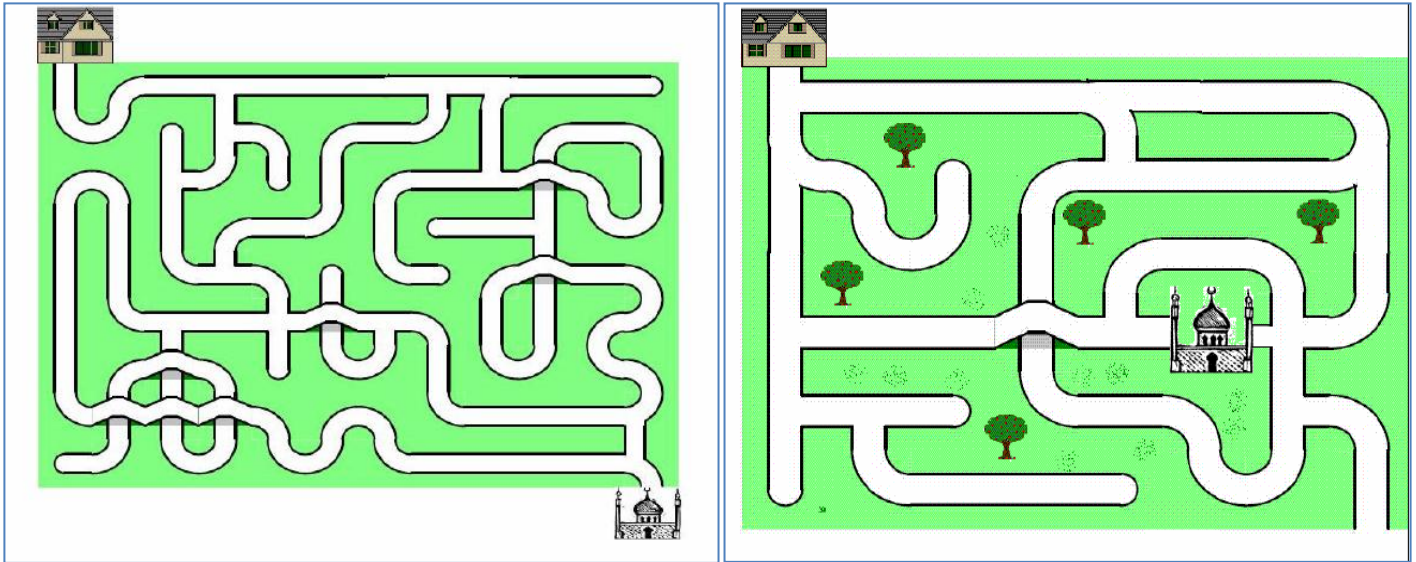


Ensuite :

- Prépare tes plus beaux vêtements
- **Relie bien le texte sur les actes recommandés**, page 31 de ce chapitre, afin de suivre de la meilleure façon la Sunnah.

Comme tu le sais, pour l'aller et le retour de ta maison à la mosquée, tu dois passer par deux chemins différents, aide ainsi les membres de la famille de la maison à prendre deux chemins :


1. Aller : De la maison pour aller à la mosquée, trace le chemin de couleur vert.
2. Retour : De la mosquée à la maison, trace le chemin de couleur bleu.



2006 Talibiddeen Jr.

Enfin, au retour de la mosquée dis à toute ta famille la du'a.

Aide la petite fille à téléphoner à sa sœur fiLlah afin qu'elles se souhaitent une bonne fête.



<http://newmuslimkids.blogspot.com/>

Passer une excellente journée dans l'obéissance d'Allah

Je te dis aussi cher(e) petit(e) musulman(e) :



'ID Moubarak et

Taqabal-Allah minna wa minkoum wa ahalahu Allah 'alayk

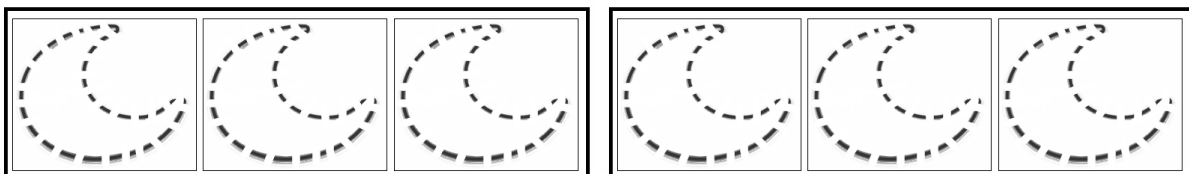
تقبل الله منا و منكم و أحواله الله عليك

J'espère que ce livret t'a plu !

N'oublie pas de le finir avec le bilan
.... de jolis diplomes tu découvriras !

Références du chapitre :

<http://www.al.baida.online.fr/accueil.htm>



Menu :





Menu : © Ummu_Maryam (supports-islamiques.over-blog.com)

Supports-islamiques.over-blog.com

Elaboré par Ummu_Maryam

TOUT DROIT RESERVE ©

Ton bilan du mois

Entoure le smiley qui correspond

😊 : Oui 😞 : Non

J'ai aimé ce mois béni		
J'ai appris beaucoup de chose sur le Ramadan		
J'ai fais beaucoup d'adorations.....		
J'ai au moins fait une prière (selon l'âge)		
J'ai au moins jeûné un jour avec oummy et abi		
J'ai appris au moins l'invocation au moment de rompre le jeune		
J'ai appris au moins une sourate		
Sourate Al Fatiha (01)		
Sourate Al Ikhlass (112)		
Sourate Al Falag (113)		
Sourate An Nass (114)		
Sourate Al Qadr (97)		
J'ai eu un bon comportement tout au long du mois		
J'ai aidé oummy :		
A préparer le repas, ou mettre la table durant le de Ramadan		
A préparer l'Aïd		



Activités :

- a. Je dessine dans l'encadré ce que représente pour moi le Ramadan, ou bien si je ne veux pas dessiner je l'explique en quelques phrases.

b. Je prépare de la pâte à sel et je fabrique un objet en rapport avec le mois.

Recette de la pâte à sel :

- 2 verres de farine de froment,
- 1 verre de sel fin,
- 1 verre d'eau

Préparation :

1. Mélangez la farine et le sel,
2. Ajoutez l'eau,
3. Mélangez bien et pétrissez jusqu'à l'obtention d'une pâte élastique et souple.



Si la pâte est trop molle, ajoutez de la farine et pétrissez;
Si la pâte est trop sèche, ajoutez de l'eau et ... pétrissez !



Vous pouvez, afin de rendre la pâte plus facile à modeler, rajouter à la farine et au sel une cuillère de colle à tapisserie.



Si vous désirez une pâte colorée, ajoutez alors un demi-verre de, soit, cacao, curry, paprika, argile verte, de colorants alimentaires (attention, ça tache), ou de gouache, selon la couleur désirée.

La cuisson :

Vous pouvez cuire vos œuvres au four électrique, durant quelques heures, à 100°C.
Ensuite, laissez-les terminer leur séchage sur un radiateur.



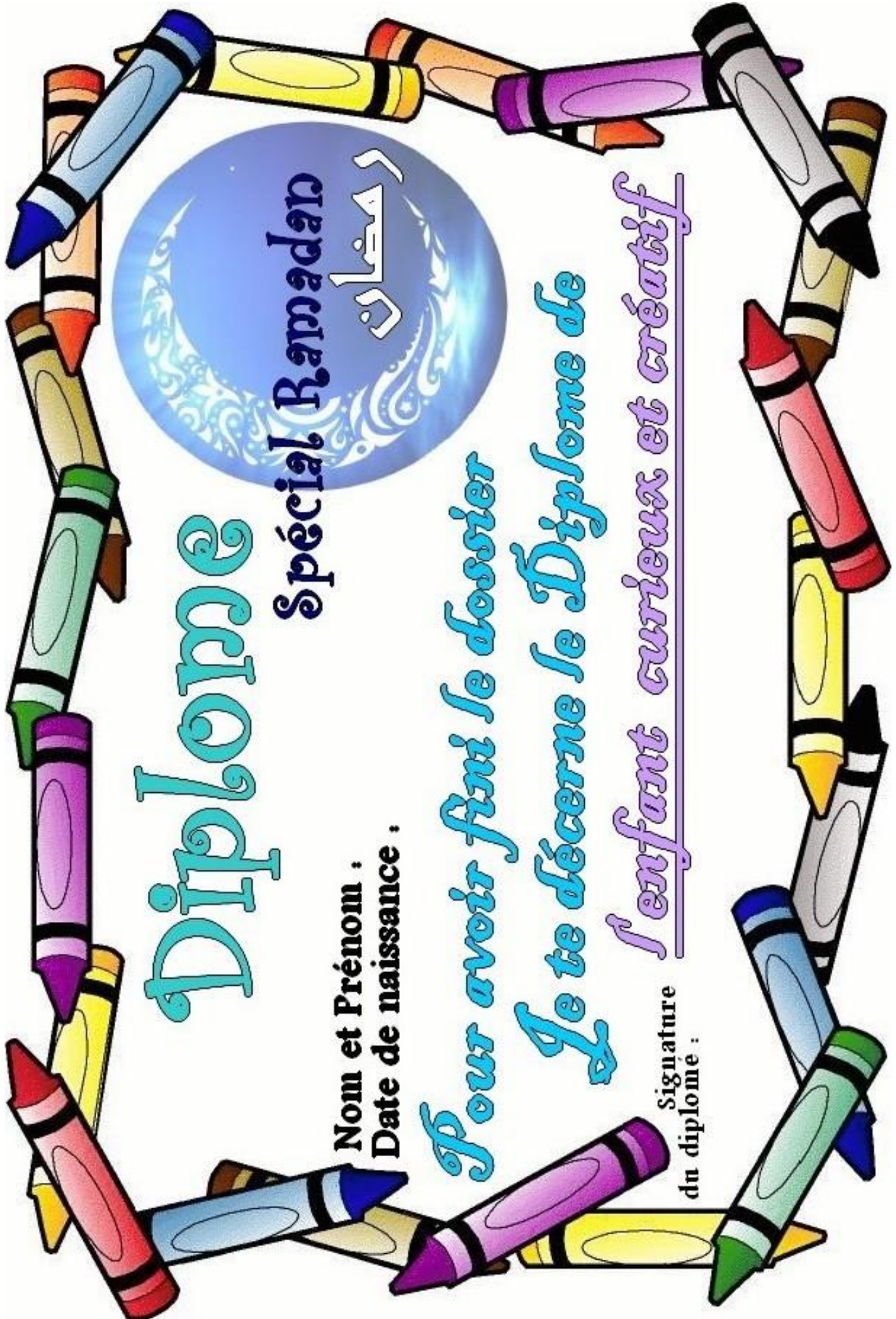
Petit truc :

Si vous pensez que votre pâte est assez cuite mais vous n'êtes pas sûr, tapotez-la : si qu'elle rend un son creux, continuez la cuisson, sinon, c'est bon, laissez-la refroidir avant de la peindre.



Les erreurs à éviter :

- Une cuisson à plus de 100°C, les objets sont brûlés,
- Les objets faits à partir de pâte teinte doivent être surveillés, la cuisson ayant tendance à décolorer,



Diplome

Spécial Ramadan

رمضان

Nom et Prénom :
Date de naissance :

Pour avoir fini le dossier

Le te décerne le Diplome de

l'enfant curieux et créatif

Signature
du diplome :

DIPLÔME

Du jeûneur patient et endurant

صائم

Nom et Prénom : _____

*Je te décerne ce diplôme pour avoir jeûné
en partie ou complètement
ce mois de Ramadan.*

Signature du diplômé :

شهادة Diplome

*Je te decerne ce diplome pour avoir
appis toutes ou certaines des sourates
répertoriées dans le livret.*

Nom et prénom :



Date :

Annexe :

- 1. Tableau sur les jours jeûnés ou non et la bonne action du jour !**
- 2. Les lunes à coller en dessous de chaque chapitre.**
- 3. Programme de la lecture du Coran en un mois (homme puis femme)**
- 4. Les cartes d'apprentissage Arabe/Français.**



يتنافس الآخوه فارس
 وعصر وزهرة في
 الحصول على بطولة
 الصيام فهل تستطيع
 الفوز عليهم عن
 طريق تلوين زينة
 رمضان بالطريقة التالية.

فارس وهزهة مساج


Three rows of lanterns for coloring. Each row contains 10 lanterns. The lanterns are arranged in a slightly curved line.

- يوم صيام (يوم فارس)
- يوم افطار (يوم اهلون باللون البني)
- عمل خير (يلون باللون الاحمر)




Les lunes à coller ...

... en fonction du nombre de jour que tu as mis pour finir un chapitre



Il y a 30 lunes mais si tu n'as pas fini le livret à temps je rajoute d'autres lunes



Programme de lecture du Coran pendant le mois de Ramadan

En 30 jours

Le mois de Ramadan est le mois du Quran. Le musulman doit donc réciter le Quran un grand nombre de fois. *Les Salafs* prêtaient une attention particulière au Livre d'Allah et (l'ange Gabriel) étudiait le Quran avec le prophète (paix et bénédictions d'Allah sur lui) pendant Ramadan.

Quelques-uns *des Salafs* terminaient le Quran dans leur prière du *qiyam* toutes les trois nuits. D'autres l'ont achevé tous les sept jours, tandis que certains autres le terminaient toutes les dix nuits. Ils récitaient le Quran pendant les prières et à d'autres moments.

Il n'a pas été rapporté *des Salafs* qu'ils ont récité le Quran comme de la poésie sans peser et comprendre (ses significations); plutôt ils ont été touchés par la parole d'Allah et ils ont à leur tour changé les cœurs d'autres avec cela.

bn 'Umar lisait sourate Al-Mutaffifin jusqu'à atteindre « ... **le jour où les gens se tiendront debout devant le Seigneur de l'univers...** » [sourate Al-Mutafifin :6]. Il a pleuré à tel point qu'il est tombé à terre et ne pouvait réciter les versets suivants. En outre, Muzahim Ibn Zafar a rapporté: «Sufyan Al-Thawn nous dirigeait dans la prière du *maghrib* et quand il lut «**C'est Toi (Seul) que nous adorons et Toi (Seul) dont nous demandons l'aide**» [sourate Al-Fatiha :5], il a commencé à pleurer au point que sa récitation fut perturbée. Donc il a commencé *Alhamdulillah* de nouveau.»

Ramadan	Sourate	Hizb
1	Sourate Al Fatiha (1) à sourate Al Baqara (2) verset 141	1 à 2
2	Sourate Al Baqara (2) verset 142 à 252	2 à 4
3	Sourate Al Baqara (2) verset 253 à sourate Al Imran (3) verset 92	4 à 6
4	Sourate Al Imran (3) verset 93 à sourate An Nissa (4) verset 23	6 à 8
5	Sourate An Nissa (4) verset 24 au verset 147	8 à 10
6	Sourate An Nissa (4) verset 148 à sourate Al Ma'ida (5) verset 81	10 à 12
7	Sourate Al Ma'ida (5) verset 82 à sourate Al An'am (6) verset 110	12 à 14
8	Sourate Al An'am (6) verset 111 à sourate Al Araf (7) verset 87	14 à 16
9	Sourate Al Araf (7) verset 88 à sourate Al Anfal (8) verset 40	16 à 18
10	Sourate Al Anfal (8) verset 41 à sourate At Tawbah (9) verset 92	18 à 20

11	Sourate At Tawbah (9) verset 93 à sourate Hud (11) verset 5	20 à 22
12	Sourate Hud (11) verset 6 à sourate Yusuf (12) verset 52	22 à 24
13	Sourate Yusuf (12) verset 53 à sourate Ibrahim (14) verset 52	24 à 26
14	Sourate Al Hijr (15) verset 1 à sourate An Nahl (16) verset 128	26 à 28
15	Sourate Al Isra (17) verset 1 à sourate Al Kahf (18) verset 74	28 à 30
16	Sourate Al Kahf (18) verset 75 à sourate Ta-Ha (20) verset 135	30 à 32
17	Sourate Al Anbiya (21) verset 1 à sourate Al Hajj (22) verset 78	32 à 34
18	Sourate Al Miminoun (23) verset 1 à sourate Al Fourqan (25) verset 20	34 à 36
19	Sourate Al Fourqan (25) verset 21 à sourate An Naml (27) verset 55	36 à 38
20	Sourate An Naml (27) verset 56 à sourate Al Ankabut (29) verset 45	38 à 40
21	Sourate Al Ankabut (29) verset 46 à sourate Al Ahzab (33) verset 30	40 à 42
22	Sourate Al Ahzab (33) verset 31 à sourate Ya Sin (36) verset 27	42 à 44
23	Sourate Ya sin (36) verset 28 à sourate Az Zoumar (39) verset 31	44 à 46
24	Sourate Az Zoumar (39) verset 32 à sourate Fousilat (41) verset 46	46 à 48
25	Sourate Fousilat (41) verset 47 à sourate Al Jathiya (45) verset 37	48 à 50
26	Sourate Al Ahqaf (46) à sourate Qaf (50)	50 à 52
27	Sourate Ad Dhariyat (51) à sourate Al Hadid (57)	52 à 54
28	Sourate Al Mujadilah (58) à sourate At Tahrim (66)	54 à 56
29	Sourate Al Mulk (67) à sourate Al Mursalat (77)	56 à 58
30	Sourate An Naba (78) à sourate An Nas (114)	58 à 60

Programme de lecture du Coran pendant le mois de Ramadan. En 20 jours

Ramadan	Sourates	Hizb
1	Sourate Al Fâtiha (1) sourate Al Baqara (2) jusqu'au verset 202	1 à 3
2	Sourate Al Baqara verset 203 à sourate Al 'Imrân verset 92	3 à 6
3	Sourate Al 'Imrân (3) verset 93 à sourate An Nissa (4) verset 87	6 à 9
4	Sourate An Nissa (4) verset 88 à sourate Al Maïda (5) verset 81	9 à 12
5	Sourate Al Maïda (5) verset 82 à sourate Al An'âm (6) verset 165	12 à 15
6	Sourate Al An'âm (6) verset 166 à sourate Al A'râf (7) verset 40	15 à 18
7	Sourate Al A'râf (7) verset 41 à sourate Yunûs (10) verset 25	18 à 21
8	Sourate Yunûs (10) verset 26 à sourate Yussuf (12) verset 52	21 à 24
9	Sourate Yussuf (12) verset 53 à sourate An Nâhl (16) verset 50	24 à 27
10	Sourate An Nâhl (16) verset 51 à sourate Al Kâhf (18) verset 74	27 à 30
11	Sourate Al Kâhf (18) verset 75 à sourate Al Anbiya (21) verset 78	30 à 33
12	Sourate Al Hajj (22) verset 1 à sourate Al Furqân (25) verset 20	33 à 36
13	Sourate Al Furqân (25) verset 21 à sourate Al Qassâs (28) verset 50	36 à 39
14	Sourate Al Qassâs (28) verset 51 à Sourate Al Ahzâb (33) verset 30	39 à 42
15	Sourate Al Ahzâb (33) verset 31 à sourate As Saffât (37) verset 144	42 à 45
16	Sourate As Saffât (37) verset 145 à sourate Fussilât (41) verset 46	45 à 48
17	Sourate Fussilât (41) verset 47 à sourate Al Fâth (48) verset 17	48 à 51
18	Sourate Al Fâth (48) verset 18 à sourate Al Hadîd (57) verset 29	51 à 54
19	Sourate Al Mujâdala (58) verset 1 à sourate Nûh (71) verset 28	54 à 57
20	Sourate Al Jinn (72) verset 1 à sourate An Nass (114) verset 6 www.coranweb.com	57 à 60

Cartes d'apprentissages

Je vous ai élaboré avec soin de jolies cartes à imprimer et à plastifier. Elles comportent au recto : le mot important relatif au mois de Ramadan écrit en français et en arabe, une image en relation au mot (*sauf pour ar-ryan*), la phonétique (encadré jaune). Au verso : le mot inscrit en 3 écritures différentes : cursives, capitales et lettres d'imprimerie et une toute petite définition.

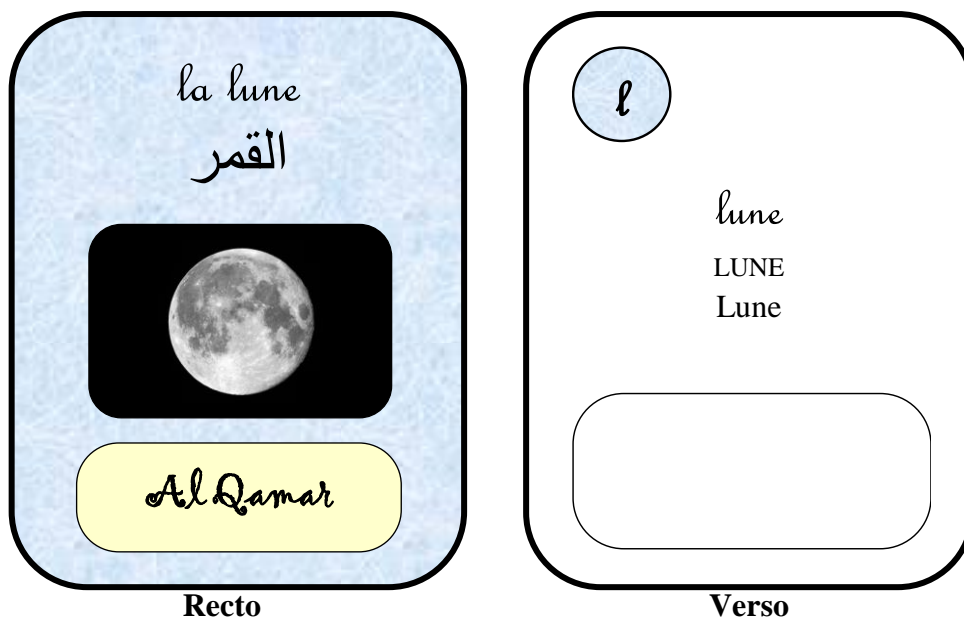
Vous pouvez les utiliser comme vous le souhaitez (en faire un jeu, les coller au mur, les mettre dans un classeur ...)

Ce que je vous propose c'est de parcourir les différents thèmes avec ces cartes et à chaque mot sur lequel vous tomberez et étudierez, de prendre la carte en même temps. Ce sont des cartes ludiques qui permettent d'apprendre les mots nouveaux, une sorte d'abécédaire islamique !


Il y a en tout 18 cartes, soit 18 mots importants et à connaître.

Mode d'emploi :

- Imprimez les six feuilles des 18 mots
- Découpez soigneusement les cartes
- Collez les cartes recto et le verso :
- Et Plastifiez-les



la lune
القمر



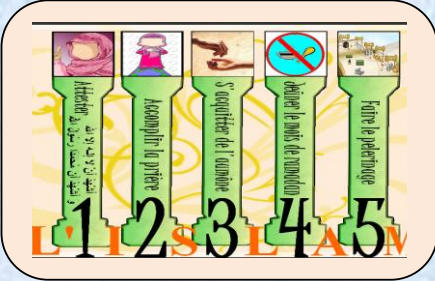
Al Qamar

ل

lune
LUNE
Lune

La lune sert à calculer le temps. Elle permet de déterminer la durée des mois lunaires du calendrier hégirien.

Islam
الإسلام




Islam

س

Islam
ISLAM
Islam

L'Islam est la religion d'Allah. L'Islam est composé de cinq piliers.

Ramadan
رمضان



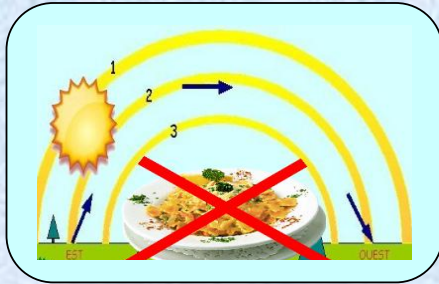
Ramadhan

R

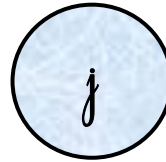
Ramadan
RAMADAN
Ramadan

Ramadan est le 9^{ème} mois lunaire du calendrier hégirien. Jeûner le mois de Ramadan est le 4^{ème} pilier de l'Islam.

le jeûne
الصِّيَام



As-syam



jeûne
JEÛNE
jeûne

C'est l'abstention avec l'intention d'adoration. Cela concerne la nourriture, les boissons et tout ce qui peut annuler le jeûne

Ar-ryan
الريان



Ar-ryan




Ar-ryan
AR-RAYAN
Ar-ryan

Ar-ryan est l'une des portes du Paradis. C'est la porte réservée aux jeûneurs.

Bonne manière
أَدَب



Adab



bonne manière
BONNE MANIERE
bonne manière

Durant le mois de Ramadan il faut faire des efforts pour avoir un très bon comportement et de bonnes manières, comme lire le Coran, faire beaucoup de prières et d'invocations etc...

As-suhur
السحور



As-suhur

ا

As-suhur
AS-SUHUR
As-suhur

Le Suhur c'est le dernier repas avant que le jeûne ne débute.
Il y a une bénédiction à prendre le suhur comme en témoigne un hadith.

Iftar
الإفطار



Iftar

ا

Iftar
IFTAR
Iftar

C'est ce avec quoi nous rompons notre jeûne. Il est Sunnah de rompre avec une datte fraîche à défaut une datte sèche ou sinon une gorgée d'eau.

la datte
التمرّة



Al Tamra

ا

datte
DATTE
datte

Dans notre religion la datte a une place importante. Il existe 300 sortes de dattes, et deux catégories : celles qui sont fraîches et celles qui sont sèches.

le paradis
الجنة



Al-Jannah




paradis
PARADIS
paradis

Le Paradis est la demeure de l'au-delà réservée aux pieux. Durant le Ramadan ses portes sont ouvertes. Et celles de l'Enfer fermées.

la montagne
الجبل



Al Jabal



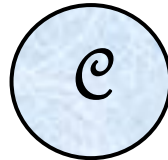
montagne
MONTAGNE
montagne

Sur la photo est représentée la montagne « jabal Nour », c'est dans cette montagne qu'il y a la grotte Hira, lieu de la première révélation faite au Prophète صلى الله عليه وسلم

le Coran
القرآن



Al Qur an



Coran
CORAN
Coran

Le Coran est le Livre d'Allah, Sa Parole. Le Coran est composé de 114 sourates.

Taraweeh
تراويح



Taraweeh

ت

Taraweeh
TARAWEEH
taraweeh

Taraweeh est une prière surrogatoire spécialement accomplie lors du Ramadan, elle s'accomplit en groupe.

Al I'tikaf
الاعتكاف



Al I'tikaf

ت

I'tikaf
I'TIKAF
I'tikaf

I'tikaf se traduit par « retraite pieuse ». Et c'est rester à la mosquée constamment pendant une période de temps pour accomplir beaucoup d'actes d'adoration.

la destinée
القدر



Al Qadr

د

destinée
DESTINÉE
destinée

En référence à « layalatu l-Qadr ». C'est une nuit meilleure que mille mois, les anges descendent cette nuit. C'est durant cette nuit qu'Allah a fait descendre le Coran.

le pays
البلد



Al Balad

پ

pays
PAYS
pays

De nombreux pays musulmans fonctionnent économiquement et spirituellement en fonction du mois béni *Ramadan*.

Zakat Al-fitr
زكاة الفطر



Zakat Al-fitr

ز

Zakat Al-fitr
Zakat AL FITR
Zakat Al-fitr

Zakat Al fitr est une obligation pour les musulmans. Il faut donner la zakat en nourriture tels que dattes, orge, blé... et cela avant que ne sortent les gens pour la prière du 'Id

'Id Al-fitr
عيد الفطر



'Id Al-fitr

ع

'Id Al-fitr
'ID AL-FITR
'Id Al-fitr

Fête religieuse. La prière du 'Id est obligatoire. Avant d'accomplir la prière il y a des actes recommandés comme prendre le Ghusl, prendre deux chemins différents, manger avant de sortir...

Oummi explique-moi tout au sujet du mois de
Ramadan ! Bâraka Llahu fiki

Elaboré par Ummu_Maryam

Supports-islamiques.over-blog.com

TOUT DROIT RESERVE ©

Pour me contacter, cliquez sur « contact » dans mon blog.

Pour toutes erreurs, pour toutes demandes veuillez me contacter