



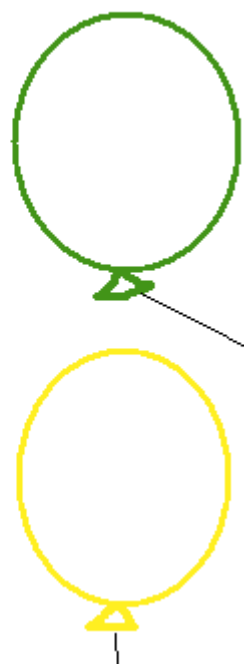
Prénom :

Date :

Colle des gommettes tout au long du fil.




Colorie les ballons selon la couleur de leurs tracés.




Prénom :

Date :

Finis de dessiner la maison en suivant les pointillés.




Entoure les ronds en rouge, les triangles en bleu, les carrés en jaune, et les coeurs en vert.




Prénom :

Date :

Suis les pointillés.




Colle des gommettes sur le chemin que doit prendre le papillon.



Prénom :

Date :

Colorie les pommes du pommier en rouge.



Colorie chaque pétale de la fleur d'une couleur différente.



Prénom :

Date :

Entoures tous les chiffres 1 que tu peux apercevoir.

1

2

1

0

4

8

7

9


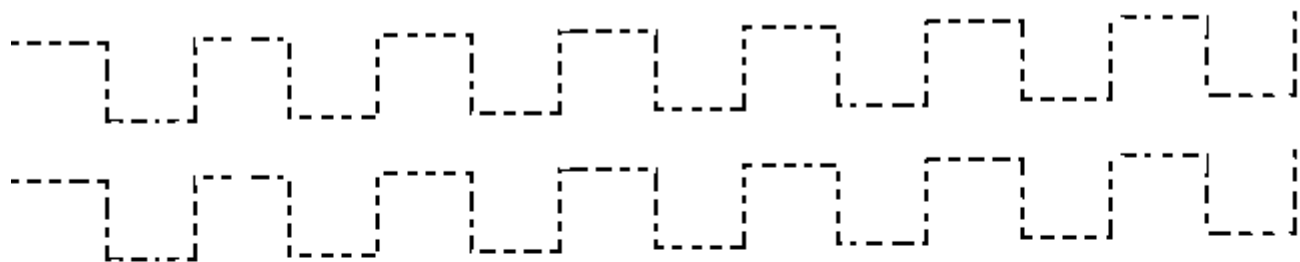
6

1

3

2

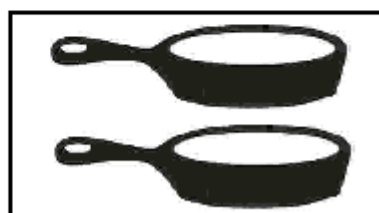
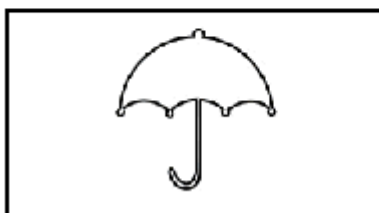
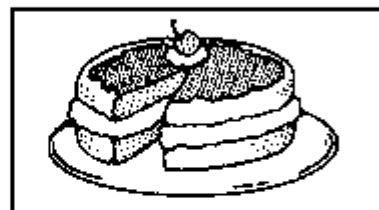
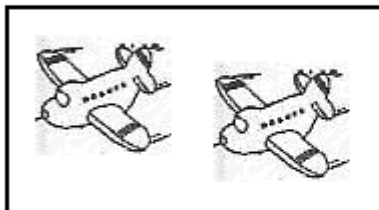

Suis les pointillés.




Prénom :

Date :

Colorie les images où il y a 1 objet.



Colle les ronds dans la boîte jaune et les carrés dans la boîte verte.



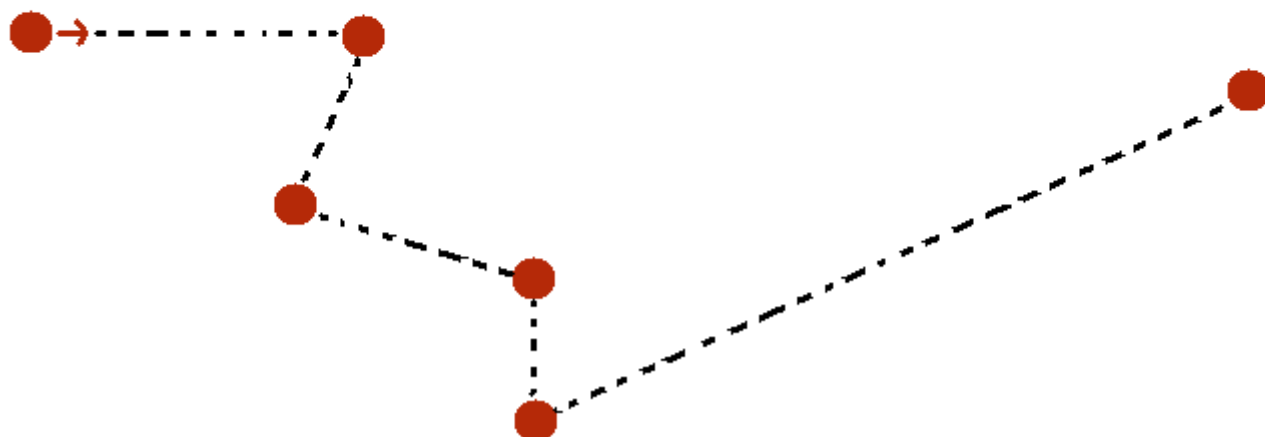
Prénom :

Date :

Dessine dans le cadre un rond jaune en haut, et un rond rouge en bas.



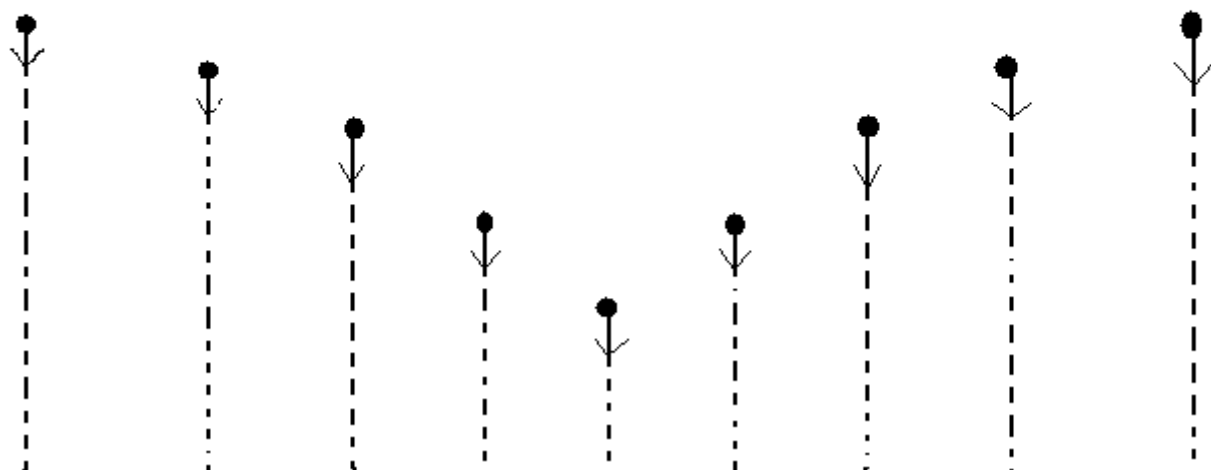
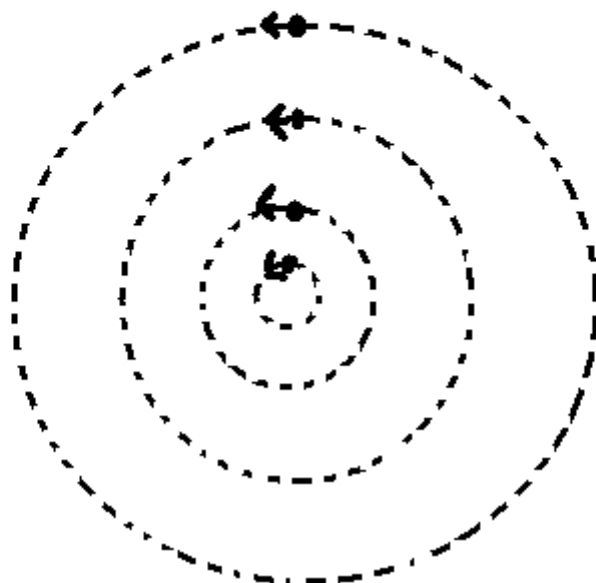
Relie les points avec ton doigt, puis essaie avec un crayon de couleur.



Prénom :

Date :

Suis les pointillés de nombreuses fois avec le doigt, puis essaie avec un crayon en changeant de couleur si tu le souhaites.




Prénom :

Date :

Colle des poissons pour compléter chaque frise.



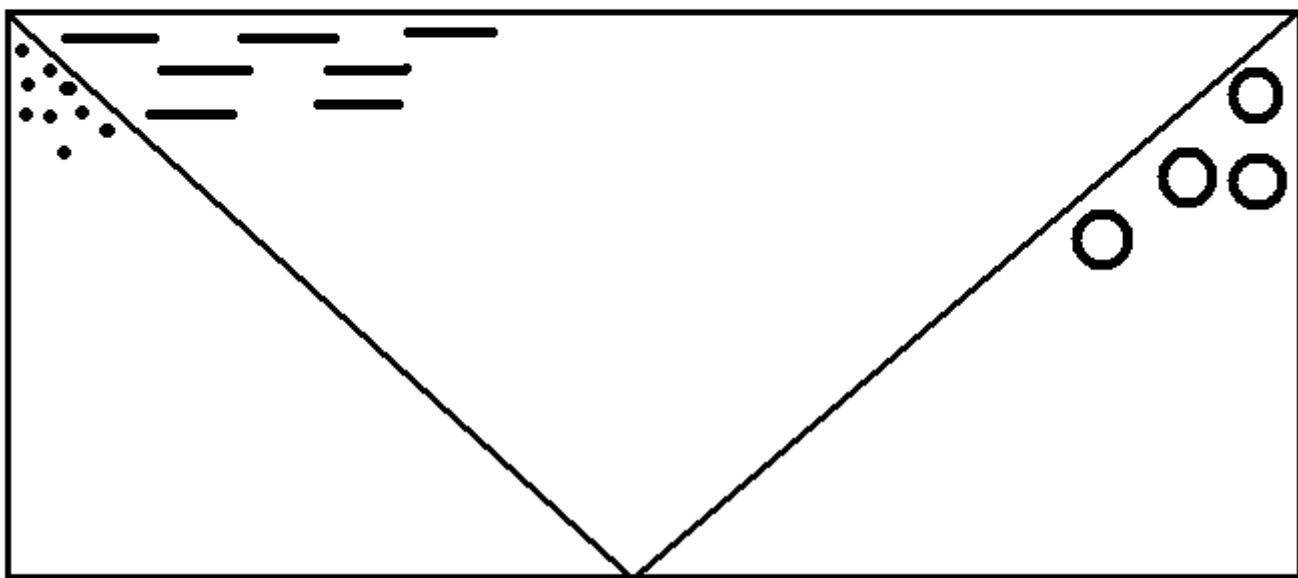
Suis la coquille de l'escargot avec ton doigt très lentement... puis de plus en plus vite. Ensuite, fais la même chose avec un crayon.



Prénom :

Date :

Remplis les cases avec les formes dessinées tout en respectant les couleurs.



Entoure le chiffre 2 dès que tu l'aperçois.

1

2

8

4

3

2

0

7

0

5



9



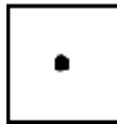

6


1

Prénom :

Date :

Colle 1  rond, ou 2  ronds en regardant bien ce qui est marqué.


| | |
|--|---|
|  |  |
|  |  |



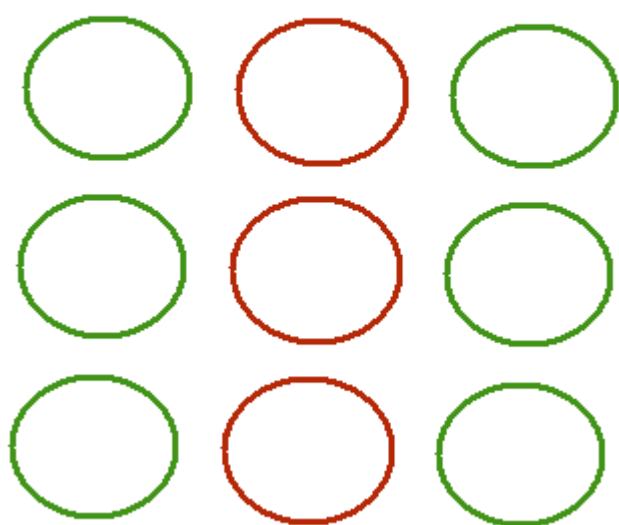
Prénom :

Date :

Mais où sont cachés les étoiles? Colorie-les en jaune.



Continue les ronds avec les bonnes couleurs.



Prénom :

Date :

Trace un rond et des traits avec ton doigt, puis avec ton crayon.

Colle 2 ronds jaunes et un rond vert dans la bourse.


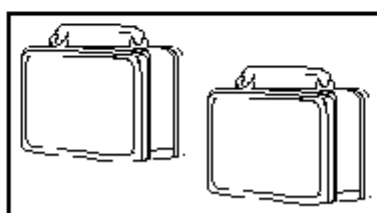
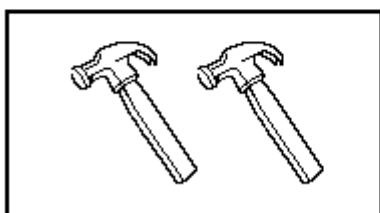

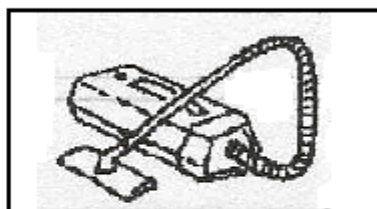
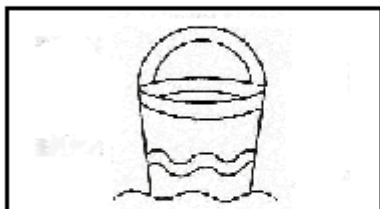


Prénom :

Date :

Colorie les images où il y a 2 objets.

2




Quel joli bouquet de fleurs! Colle les pétales de fleurs sur le bout de leurs tiges : 2 fleurs roses, 2 fleurs jaunes, et 1 fleur bleue.



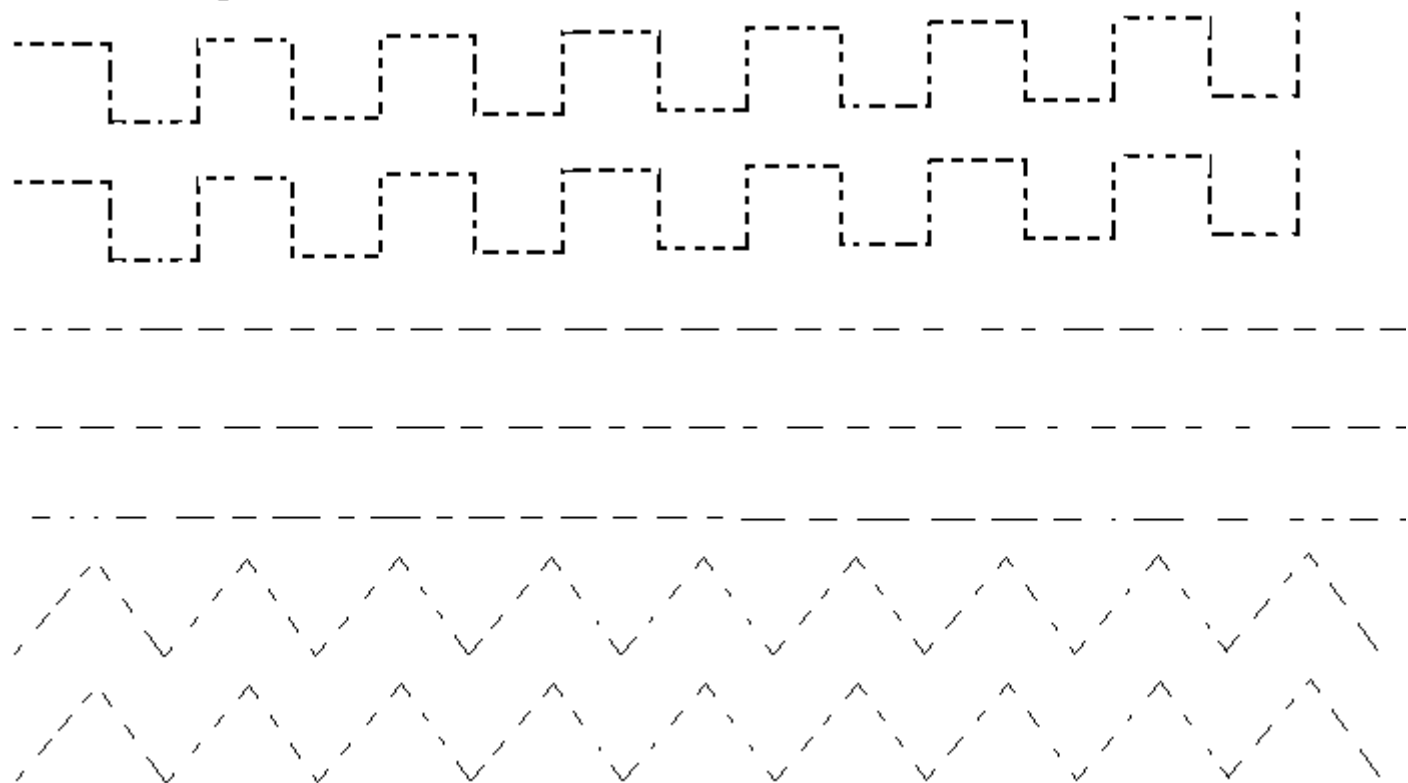
Prénom :

Date :

Continue les traits avec les bonnes couleurs.




Suis les pointillés.




Prénom :

Date :

Complète chaque frise.







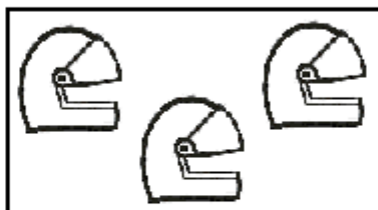
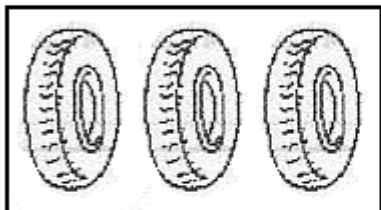

Dessine les fenêtres et la porte de la maison. Colorie la porte et le toit en marron, et les fenêtres en bleu.




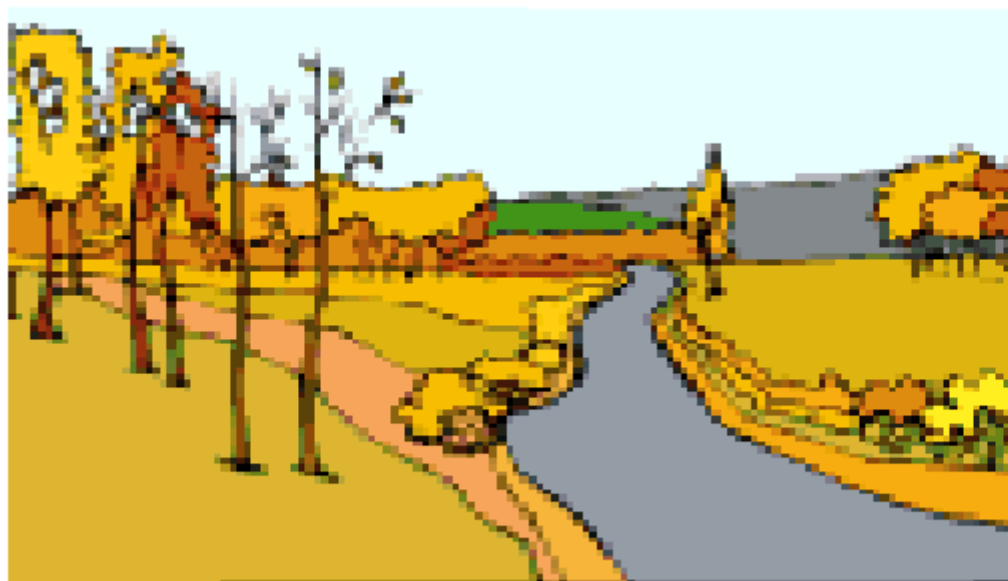
Prénom :

Date :

Colorie les images où il y a 3 objets.








Colle sur cette page le soleil, le nuage, l'arbre, l'oiseau et le poisson .



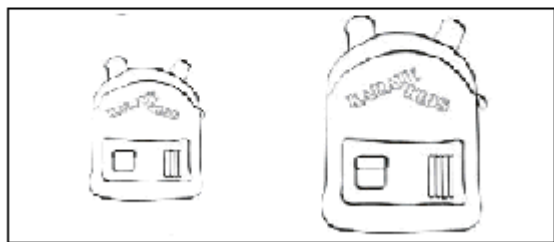
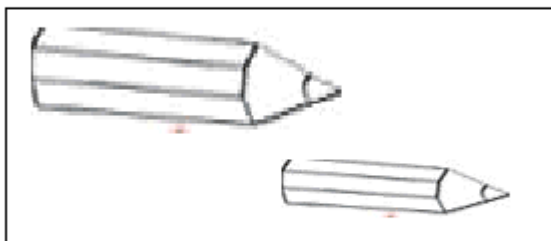
Prénom :

Date :

Colorie 1 , 2 , ou 3  ballons en regardant bien ce qui est marqué.




Colorie le plus petit dans les 2 exemples.




Prénom :

Date :

Colorie la poire de droite en vert, et celle de gauche en orange.



Colorie ce cerf-volant.




Prénom :

Date :

Fais des petits points en tapant tout doucement avec la point de ton feutre noir sur le dos de la coccinelle



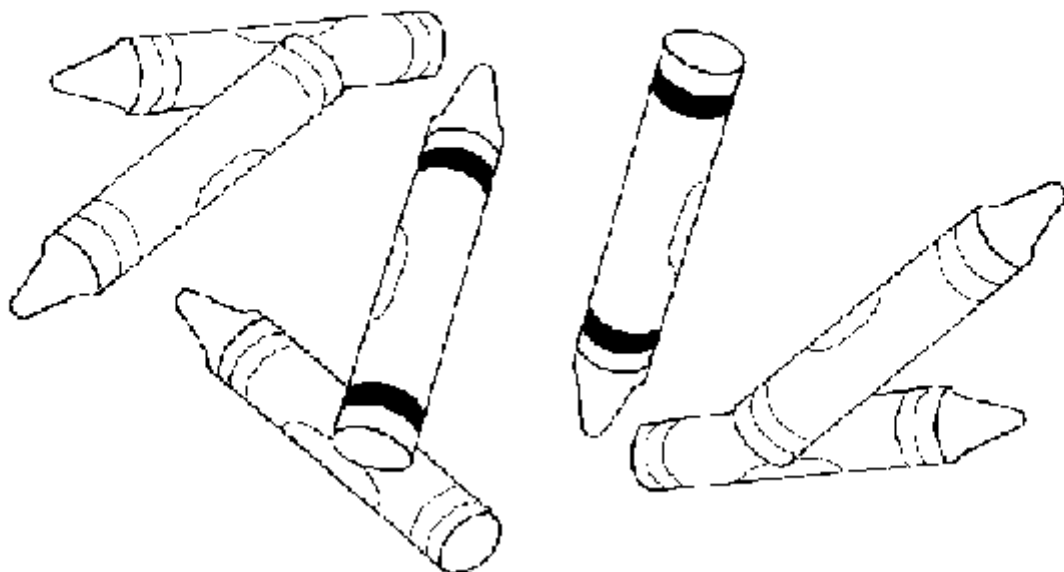
Colorie 1 bonbon en rouge, 2 bonbons en vert, 1 bonbon en orange, et 3 bonbons en bleu.




Prénom :

Date :

Colorie 1 crayon en jaune, 2 en violet, 3 en gris, et 1 en marron.



Colorie ce qu'il y a SUR la table en rose, et SOUS la table en marron.




Prénom :

Date :

Colorie 3 étoiles en bleu, 3 étoiles en jaune, 2 étoiles en rose.




Colle 3 poissons gris , 2 poissons jaunes, et 2 poissons roses.



Prénom :

Date :

Colorie le vêtement de l'enfant de gauche en orange, et celui de l'enfant de droite en vert.



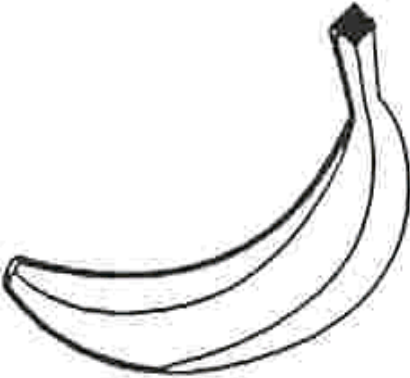

Colle des gommettes violettes dans le panier du haut, et des gommettes vertes panier du bas.



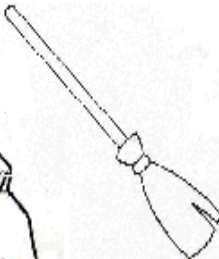
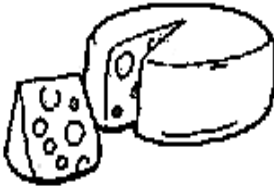
Prénom :

Date :

Colorie la banane en jaune, la poire en vert, et la tomate et la fraise en rouge.



Colorie tous les vêtements que tu peux apercevoir sur cette page.



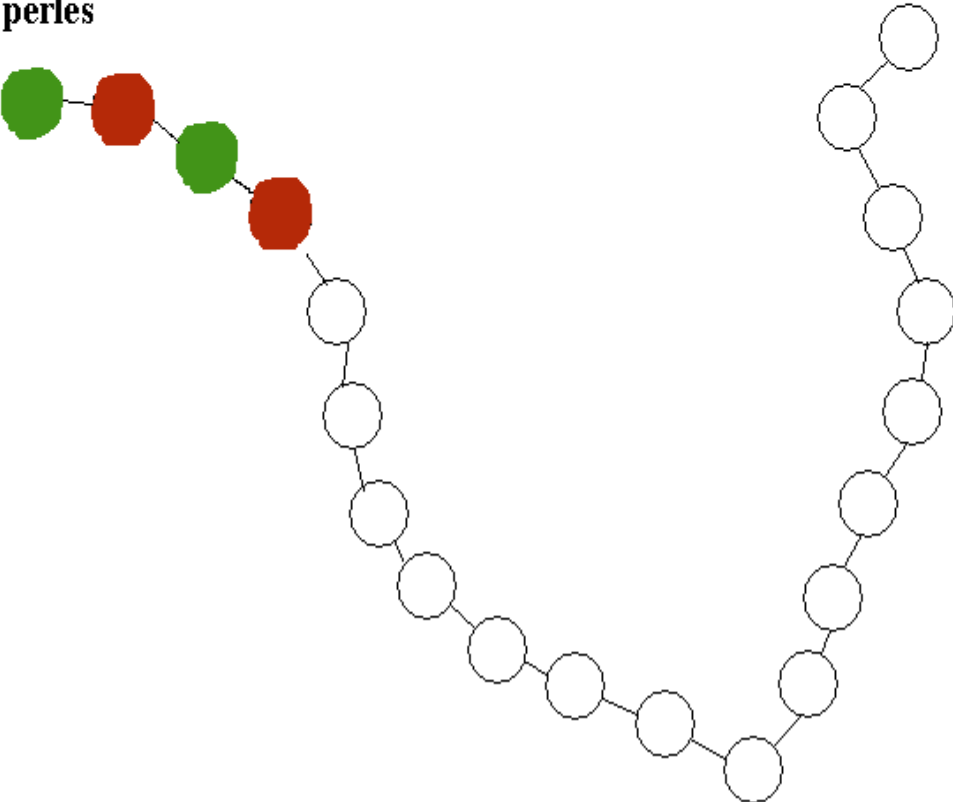
Prénom :

Date :

Mmmhh, je veux manger 3 glaces, colorie-les...





Continue de décorer le collier en respectant bien l'ordre des perles





Prénom :

Date :

Il y a beaucoup de soleil, il faut donc se protéger la tête avec un chapeau. Colorie 3 chapeaux : 1 pour ta grande soeur, 1 pour ton doudou, et 1 pour toi.



Colorie le cheval du haut en gris, et celui du bas en marron.



Prénom :

Date :

Je veux faire une belle omelette, j'ai besoin de 3 oeufs. Colorie-les.



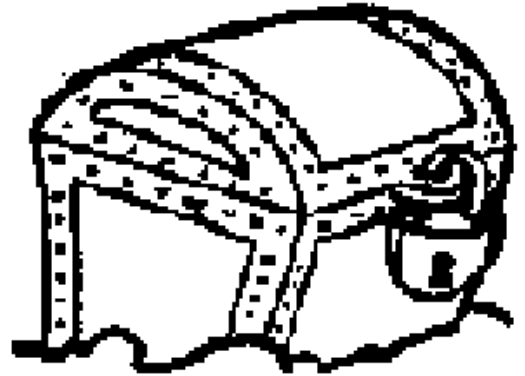
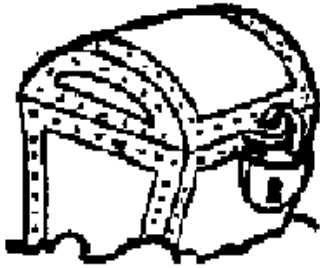
Relie les mêmes objets.






Prénom :

Date :

Colorie le plus gros coffre-fort.



Colorie 1 , 2 , ou 3 réveils en regardant bien ce qui est marqué.



Prénom :

Date :

Pour montrer à ma Oummi que je l'aime, je vais lui envoyer plein de coeurs :
2 roses, 3 rouges, 1 gris , 2 violets, et 1 orange.



Que peux-tu voir dans une salle de classe? Colle les images correspondantes à tes réponses.


Prénom :

Date :

Des cadeaux... plein de cadeaux! C'est le jour de l'Aïd, il faut que tu offres 1 cadeau à chacun de tes cousins et cousines : 1 cadeau rose pour les filles, et 1 cadeau vert pour les garçons... Sans t'oublier ainsi que ta soeur!




Colorie les tâches du champignon avec ton crayon de couleur rouge.



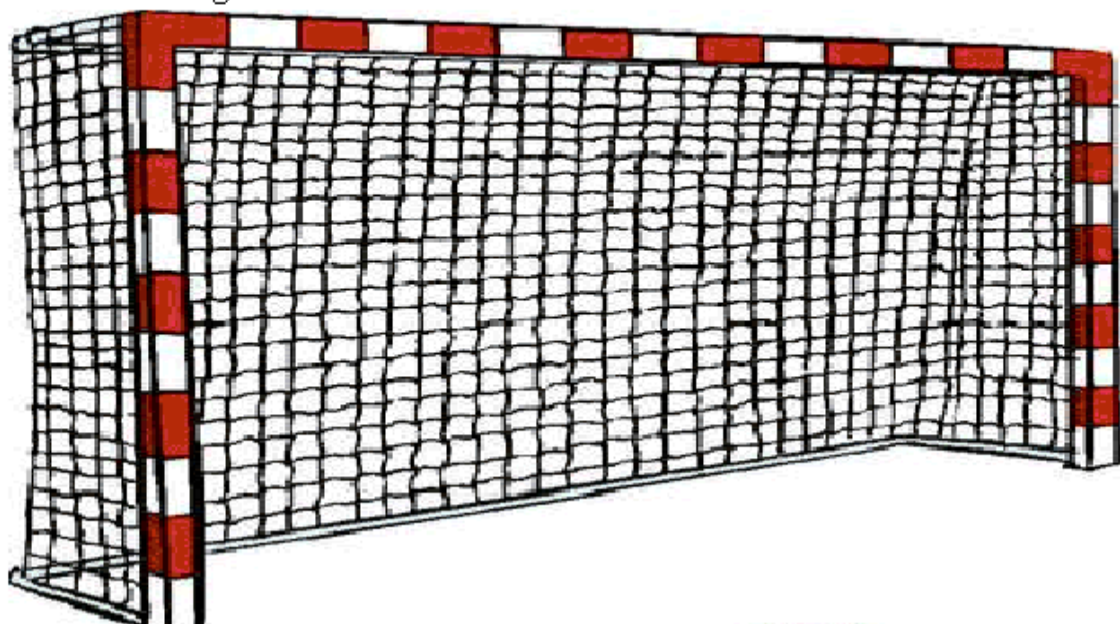
Prénom :










Date :

Dessine les pommes du pommier.



Colle dans les buts 2 balles roses, 3 balles jaunes, 2 balles blanches, et 1 balle orange.

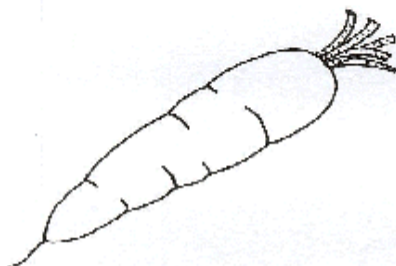


| | |
|---|---|
|  |  |
|  |  |
|  |  |
|  |  |
| |  |

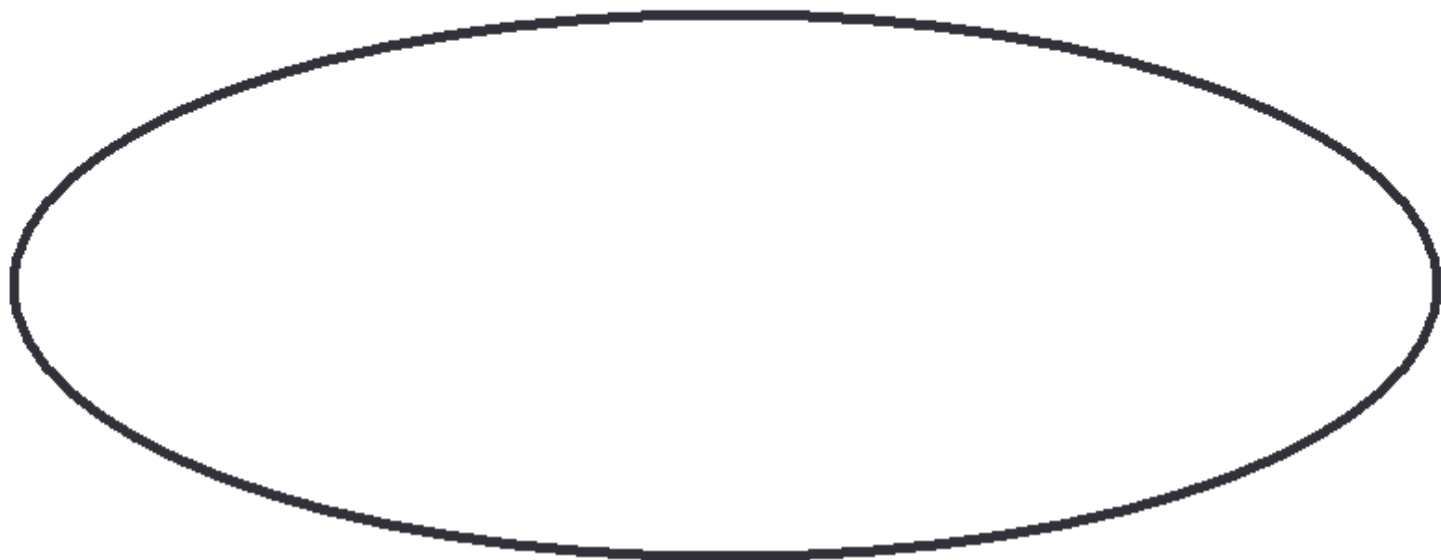
Prénom :

Date :

Barre d'une croix ✕ ce qui ne se mange pas et colorie ce qui se mange.



Colle tout ce que tu peux voir dans une cuisine.



Prénom :

Date :

Colle un pot de sel sous les aliments salés, et un sucre sous les aliments sucrés.




Barre tous les aliments qui piquent.



Prénom :

Date :

Tu es un petit garçon et tu aimes beaucoup les voitures. Colle les images de voitures que tu auras trouvé à l'arrière du camion.



Découpe des morceaux de papier-cadeaux et colle-les dans le rectangle ci-dessous.



Prénom :

Date :

Il pleut ! Dessine la pluie qui tombe, et colorie le dessin.



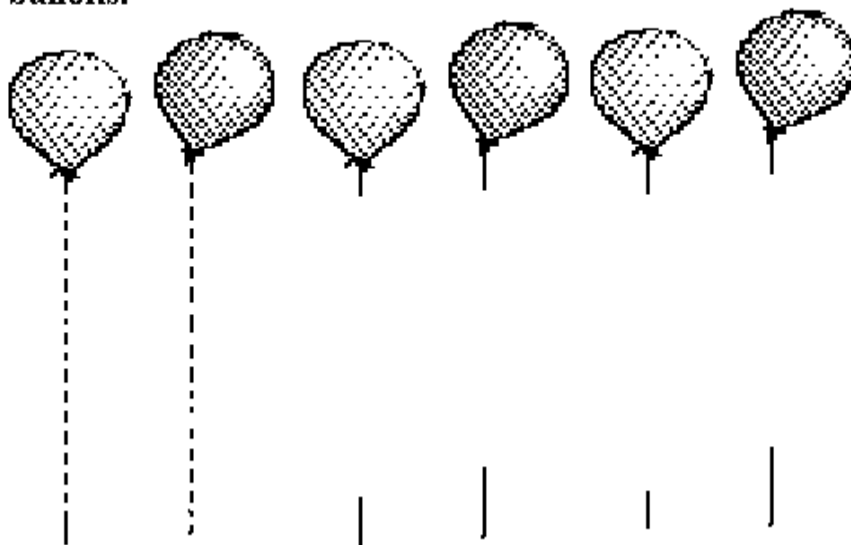
Colorie avec tes couleurs préférées les maisons en t'appliquant à ne pas dépasser.




Prénom :

Date :

Dessine les fils des ballons.



Quelle jolie fleur ! Continue de colorier la fleur en alternant les couleurs rose et jaune.

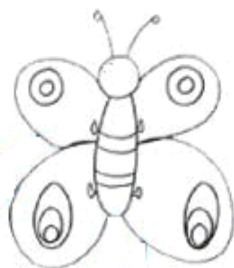
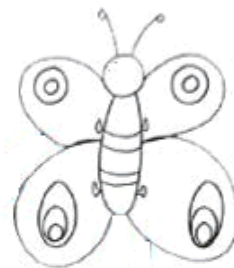
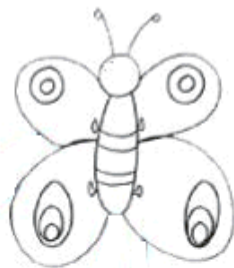
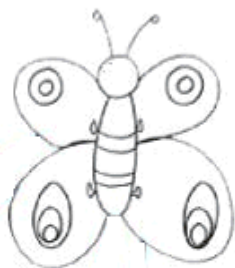


Prénom :

Date :

Je veux prendre mon bain pour être propre. Colle ce que tu peux trouver dans la salle de bains dans le rectangle.


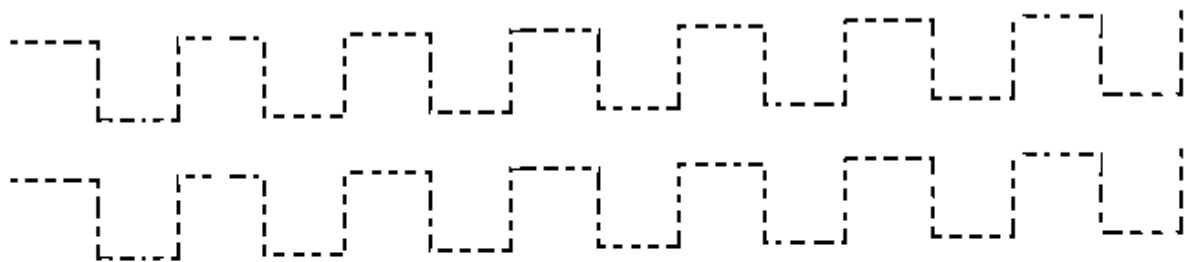
Colorie le papillon du haut en vert, celui bas en orange, celui de gauche en rouge, et celui de droite en jaune.



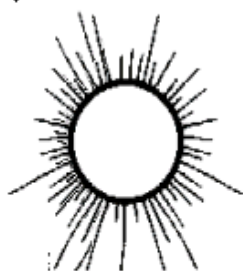
Prénom :

Date :

Suis les pointillés.



Il fait nuit. Barre d'une croix ~~ce que l'on ne voit pas dans le ciel en pleine nuit, et colorie ce que l'on peut voir.~~



Prénom :

Date :

Les oiseaux volent dans le ciel. Colle-les en haut de la page.





Relie les petites filles et leurs robes selon leurs tailles.



Prénom :

Date :

Colorie le plus petit casque.



Que peux-tu trouver dans une chambre de garçons ? Et dans une chambre de filles ?



| | |
|--|--|
| | |
|--|--|



| | |
|--|--|
| | |
|--|--|

Prénom :

Date :

Entoure le prénom ABDALLAH.

ADAM

ABDERRAHMANE

AMINA

ABDALLAH

ANISSA

Colorie les chiffres 1 en marron, les 2 en violet, et les 3 en noir.

1

3

1

2

2

3

3


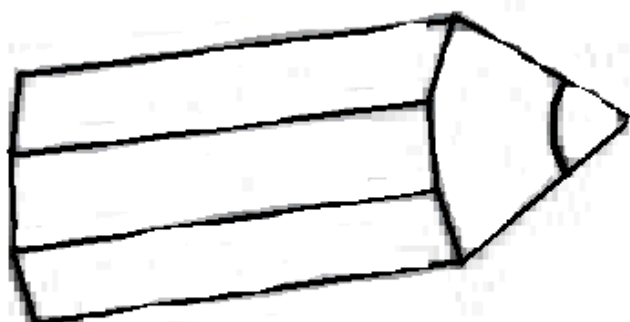
1

2

Prénom :

Date :

Colorie le plus gros crayon en jaune, le moyen en bleu, et le plus petit en rose.







Qu'est-ce que les filles aiment comme jouets ? Et les garçons?



Prénom :

Date :

Colle 1  rond, 2  ronds, ou 3  ronds en regardant bien ce qui est marqué.



Prénom :

Date :

Dessine plein de ronds de toutes les couleurs dans le rond vert.

